

**STATISTIK DER
KINDERBETREUUNGSEINRICHTUNGEN
IN TIROL 2016/2017**

**STATISTIK DER
KINDERBETREUUNGSEINRICHTUNGEN
IN TIROL 2016/2017**

Kinderbetreuungseinrichtungen:

**Kindergärten
Kinderkrippen (inklusive Kindergruppen)
Horte**

Anderer Kinderbetreuungsbereich:

**Kinderspielgruppen
Tagesbetreuung (Tageseltern)
Nachmittagsbetreuung an Pflichtschulen**

**Herausgeber: Amt der Tiroler Landesregierung
Sachgebiet Landesstatistik und *tiris***

**Bearbeitung: Antonia Erhart
Redaktion: Mag. Manfred Kaiser**

**Adresse: Landhaus 2
Heiliggeiststraße 7-9
6020 Innsbruck
Telefon: 508 / 3603
Telefax: 508 / 743605
e-mail: landesstatistik.tiris@tirol.gv.at
<http://www.tirol.gv.at/statistik>**

Nachdruck - auch auszugsweise - ist nur mit Quellenangabe gestattet.

Vorwort



Familie und Beruf vereinen: Qualitätsvolle Kinderbetreuung in Tirol macht es möglich!

Die Landesregierung hat sich zum Ziel gesetzt, Tirol zum familienfreundlichsten Bundesland zu machen. Um dieses Vorhaben zu realisieren, sind viele Schritte notwendig. Ganz zentral ist die bessere Vereinbarkeit von Familie und Beruf durch ein flächendeckendes Angebot ganztägiger und ganzjähriger Kinderbetreuung.

Aus der vorliegenden Statistik zur Kinderbetreuung 2016/17 lassen sich aufgrund der gesammelten Daten objektive Vergleiche mit der Situation vergangener Jahre ziehen. Die Bilanz fällt dabei ebenso eindeutig wie erfreulich aus: Im Land Tirol hat sich seit der Verabschiedung des Kinderbildungs- und Kinderbetreuungsgesetzes im Jahr 2010 enorm viel zum Positiven bewegt! Die Gemeinden bauen ihr Angebot Schritt für Schritt dem tatsächlichen Bedarf entsprechend aus und tragen auf diese Weise dazu bei, dass sich für immer mehr Tiroler Familien Berufstätigkeit und Elternschaft gut verbinden lassen.

Mit der Novelle des Gesetzes im letzten Jahr wird nun nachhaltig in die Qualität der Kinderbildung und -betreuung investiert. Doppelt besetzte Kindergartengruppen, eine Gruppengrößenzahl von 20 Kindern und laufende Fortbildungsangebote für das Personal - eine Reihe von Maßnahmen für ein Mehr an Qualität. Außerdem wurde die Flexibilisierung bei der Kinderbetreuung auch im Dienstrecht abgebildet.

Für ihr Engagement danken wir an dieser Stelle den Gemeinden, den privaten Einrichtungen, allen Mitarbeiterinnen und Mitarbeitern vor Ort und nicht zuletzt den Teams in der Tiroler Landesstatistik und dem Referat Kinderbetreuung!

Bildungs- und Familienlandesrätin Dr. Beate Palfrader
Gemeindelandesrat Mag. Johannes Tratter

Innsbruck, August 2017

INHALTSVERZEICHNIS

| | Seite |
|---|-----------|
| Einleitung | 1 |
| 1 - Zeitreihen - Entwicklung seit 2010/2011 | 3 |
| 2 - Gesamtüberblick - Kinderbetreuung in Tirol 2016/17 | 5 |
| 2.1 Das Wichtigste in Kürze - Kinderbetreuung 2016/17 | 6 |
| 2.2 Auslastung der Betreuungseinrichtungen, bewilligte und freie Plätze, Besuchsquoten | 9 |
| 2.3 Vereinbarkeit von Familie und Beruf (VIF-Kriterien) | 15 |
| 3 - Kinderbetreuungseinrichtungen - Kindergärten, Kinderkrippen (inkl. Kindergruppen), Horte | 17 |
| 3.1 Alle Kinderbetreuungseinrichtungen | 17 |
| 3.2 Kindergärten | 19 |
| 3.2.1 Bestand, regionale Versorgung, Kinder aus anderen Gemeinden | 19 |
| 3.2.2 Erhalter, Gruppen, medizinische und soziale Betreuung | 21 |
| 3.2.3 Öffnungszeiten | 21 |
| 3.2.4 Kinder in Kindergärten nach Dauer ihrer Anwesenheit | 24 |
| 3.2.5 Mittagessen im Kindergarten | 25 |
| 3.2.6 Betreuung in den Ferienzeiten | 26 |
| 3.2.7 Kindergartenkinder nach Alter, Geschlecht, Staatsangehörigkeit und Muttersprache | 27 |
| 3.2.8 Erwerbstätigkeit der Mütter; alleinerziehende Eltern | 30 |
| 3.2.9 Personal in den Kindergärten | 31 |
| 3.3 Kinderkrippen (inkl. Kindergruppen) | 33 |
| 3.3.1 Bestand, regionale Versorgung, Kinder aus anderen Gemeinden | 33 |
| 3.3.2 Erhalter und Gruppen | 34 |
| 3.3.3 Öffnungszeiten | 35 |
| 3.3.4 Kinder in Kinderkrippen nach Dauer ihrer Anwesenheit | 37 |
| 3.3.5 Mittagessen in der Kinderkrippe | 38 |
| 3.3.6 Betreuung in den Ferienzeiten | 39 |
| 3.3.7 Kinder in den Kinderkrippen nach Alter, Geschlecht, Staatsangehörigkeit und Muttersprache | 40 |

| | Seite |
|---|------------|
| 3.3.8 Erwerbstätigkeit der Mütter; alleinerziehende Eltern | 41 |
| 3.3.9 Personal in den Kinderkrippen | 43 |
| 3.4 Horte | 45 |
| 3.4.1 Bestand, regionale Versorgung, Kinder aus anderen Gemeinden | 45 |
| 3.4.2 Erhalter und Gruppen | 46 |
| 3.4.3 Öffnungszeiten | 46 |
| 3.4.4 Kinder in Horten nach Dauer ihrer Anwesenheit | 48 |
| 3.4.5 Mittagessen im Hort | 49 |
| 3.4.6 Betreuung in den Ferienzeiten | 50 |
| 3.4.7 Kinder in den Horten nach Alter, Geschlecht, Staatsangehörigkeit und Muttersprache | 51 |
| 3.4.8 Erwerbstätigkeit der Mütter; alleinerziehende Eltern | 53 |
| 3.4.9 Personal in den Horten | 55 |
| 4 - Anderer Kinderbetreuungsbereich - Kinderspielgruppen, Tagesbetreuung (Tageseltern), Nachmittagsbetreuung an Pflichtschulen | 56 |
| 4.1 Kinderspielgruppen | 57 |
| 4.2 Tagesbetreuung (Tageseltern) | 59 |
| 4.3 Nachmittagsbetreuung an Pflichtschulen | 61 |
| 5 - Bezirkstabellen Kinderbetreuungseinrichtungen - Verzeichnis | 62 |
| 5.1 Alle Kinderbetreuungseinrichtungen - Kindergärten, Kinderkrippen (inkl. Kindergruppen), Horte | 64 |
| 5.2 Kindergärten | 65 |
| 5.3 Kinderkrippen (inkl. Kindergruppen) | 82 |
| 5.4 Horte | 100 |
| 6 - Gemeindetabellen | 117 |
| 6.1 Einrichtungen der Kinderbetreuung - Anzahl und betreute Kinder | 118 |
| 6.2 Kindergärten - Anzahl, Gruppen, Kinder, Kinder aus anderen Gemeinden, Personal | 133 |
| 6.3 Kinderkrippen (inkl. Kindergruppen) - Anzahl, Gruppen, Kinder, Kinder aus anderen Gemeinden, Personal | 147 |
| 6.4 Horte - Anzahl, Gruppen, Kinder, Kinder aus anderen Gemeinden, Personal | 153 |

EINLEITUNG

Für die Kinderbetreuung im Bundesland Tirol wurde durch das **Landesgesetz vom 30. Juni 2010 über die Kinderbetreuung in Tirol (Tiroler Kinderbildungs- und Kinderbetreuungsgesetz)**, LGBL. Nr. 48/2010, welches am 1. September 2010 in Kraft getreten ist, eine neue rechtliche Basis geschaffen. Ziele dieses Gesetzes sind unter anderem die **Verbesserung der Vereinbarkeit von Beruf und Familie** und die **Förderung der Beteiligung der Frauen am Erwerbsleben** durch den weiteren **quantitativen und qualitativen Ausbau des ganztägigen, ganzjährigen und wohnortnahen Angebotes an Kinderbetreuungsplätzen**.

Die am 1.9.2016 in Kraft getretenen Novelle zum **Tiroler Kinderbildungs- und Kinderbetreuungsgesetz vom 30. Juni 2010**, LGBL. Nr. 48/2010, passt das Tiroler Kinderbildungs- und Kinderbetreuungsgesetz den tatsächlichen Gegebenheiten an.

- So wurde ein einheitliches und pauschales Fördersystem eingeführt. Das neue Modell erlaubt sowohl den Gemeinden als auch dem Land exakte finanzielle Planung und ermöglicht kürzere Bearbeitungszeiträume, wodurch die Gemeinden die Förderungen früher erhalten. Außerdem setzt das Modell konkrete Anreize für längere Öffnungszeiten und harmonisiert die Fördersysteme von privaten und öffentlichen Kinderbetreuungseinrichtungen.
- Künftig werden auch alle Kindergartengruppen sowohl von einer Fachkraft als auch von einer Assistenzkraft betreut und sind somit doppelt besetzt.
- Um den Bedarf an Kinderbetreuungsplätzen festzustellen und nachhaltige Entwicklungskonzepte zu ermöglichen, müssen die Gemeinden als Erhalter der Betreuungseinrichtungen regelmäßig Bedarfserhebungen durchführen und dem Land berichten. Diese sollen nach Aufforderung durch das Land mindestens alle drei Jahre, zeitversetzt und regionsweise stattfinden.
- Die Gesetzesänderung inkludiert überdies standardisierte Elternbefragungen. Um das Gesetz an die laufende 15a-Vereinbarung zum Gratiskindergartenjahr anzupassen, gibt es seit Herbst 2016 außerdem verpflichtende Gespräche für Eltern, deren Kinder im vorletzten Jahr vor der Schulpflicht den Kindergarten noch nicht besuchen.
- Eine weitere Neuerung ist die mögliche Betreuung durch Tageseltern in Räumlichkeiten von Betrieben.
- In die Novelle aufgenommen wurden auch verstärkte Inklusionsmaßnahmen. Konkret wurde von den Konzepten der Einzelintegration und der heilpädagogischen Kinderbetreuung zugunsten einer Betreuung nach inklusiven Grundsätzen abgegangen.

- Überdies startet eine Fort-, Aus- und Weiterbildungsinitiative für das Personal: Regelmäßige Fortbildungen sowie Erste-Hilfe-Kurse für alle Betreuungspersonen in Kinderkrippen, -gärten und Horten sind verpflichtend. Für Assistenzkräfte wird ein Qualifizierungslehrgang, für alle LeiterInnen von Kinderbetreuungseinrichtungen ein Führungskräftelehrgang vorgeschrieben.

Schema der Kinderbetreuung in Tirol:

Betreuung in Kinderbetreuungseinrichtungen

- **Kindergärten:** (allgemeine) Kindergärten, Integrationskindergärten, Heilpädagogische Kindergärten, Übungskindergärten, Kleingruppenkindergärten
- **Kinderkrippen (inkl. Kindergruppen):** (allgemeine) Kinderkrippen, Integrationskinderkrippen, Übungskinderkrippen, Kleingruppenkinderkrippen, Kindergruppen (Öffnung jedenfalls während des Kindergartenjahres und Wochenöffnungszeit mindestens 20 Stunden)
- **Horte:** (allgemeine) Horte, Integrationshorte, Sozialpädagogische Horte, Übungshorte, Kleingruppenhorte

Anderer Kinderbetreuungsbereich

- **Kinderspielgruppen** (Öffnung nicht zwingend während des gesamten Kindergartenjahres und Wochenöffnungszeit unter 20 Stunden)
- **Tagesbetreuung** (Tageseltern)
- **Nachmittagsbetreuung an Pflichtschulen** (Volksschulen, Neue Mittelschulen, Sonderschulen und Polytechnische Schulen)

Die Datengrundlagen für den Bericht liefert für die **Kinderbetreuungseinrichtungen** (inklusive aller Kinder(spiel)gruppen) die Erhebung der Bundesländer zur „**Kindertagesheimstatistik 2016/17**“ zum Stichtag 15. Oktober 2016, welche in Tirol in **elektronischer Form** erfolgt.

Zur **Tagesbetreuung** durch Tagesmütter bzw. Tagesväter und **Nachmittagsbetreuung an Pflichtschulen** wurden **Unterlagen seitens der Fachabteilungen Bildung und JUFF des Amtes der Tiroler Landesregierung** bzw. von den Trägerorganisationen für die **Tagesbetreuung/Tageseltern** zur Verfügung gestellt.

Die **demographischen Strukturdaten mit Stand 1. 1. 2017** zur Ermittlung der alters- und regions-spezifischen Besuchsquoten stammen aus dem Bevölkerungsregister von Statistik Austria.

Für die kooperative Mitarbeit wird allen Auskunft erteilenden Personen in den Kinderbetreuungseinrichtungen und Kinder(spiel)gruppen sowie den zuständigen Damen und Herren der Trägerorganisationen für die Tagesbetreuung/Tageseltern besonderer Dank ausgesprochen.

1. Zeitreihen - Entwicklung seit 2010/2011

1. Einrichtungen, Gruppen und Kinder in institutionellen Betreuungseinrichtungen¹

| Jahr | Kindergärten | | | Kinderkrippen(inkl. Kindergruppen) | | | Horte | | |
|---------|--------------|---------|--------|------------------------------------|---------|--------|-------|---------|--------|
| | Zahl | Gruppen | Kinder | Zahl | Gruppen | Kinder | Zahl | Gruppen | Kinder |
| 2010/11 | 447 | 958 | 18.749 | 174 | 219 | 3.632 | 67 | 102 | 2.118 |
| 2011/12 | 454 | 986 | 18.875 | 183 | 240 | 3.808 | 72 | 109 | 2.294 |
| 2012/13 | 454 | 1.022 | 19.287 | 196 | 269 | 4.088 | 75 | 117 | 2.522 |
| 2013/14 | 460 | 1.040 | 19.336 | 209 | 290 | 4.575 | 80 | 121 | 2.652 |
| 2014/15 | 458 | 1.065 | 19.586 | 226 | 320 | 4.941 | 81 | 127 | 2.821 |
| 2015/16 | 467 | 1.096 | 20.044 | 233 | 334 | 5.173 | 82 | 130 | 2.962 |
| 2016/17 | 472 | 1.119 | 20.813 | 249 | 358 | 5.551 | 84 | 135 | 3.035 |

Quelle: Landesstatistik Tirol, Statistik der Kinderbetreuungseinrichtungen in Tirol 2016/17

2. Einrichtungen, Gruppen und Kinder im anderen Kinderbetreuungsbereich²

| Jahr | Kinderspielgruppen | | | Tageseltern | | Nachmittagsbetreuung an Pflichtschulen | | Internate | |
|---------|--------------------|---------|--------|-------------|--------|---|--------|-----------|--------|
| | Zahl | Gruppen | Kinder | Zahl | Kinder | Zahl | Kinder | Zahl | Kinder |
| 2010/11 | 69 | 87 | 1.022 | 242 | 855 | 61 | 2.157 | 2 | 27 |
| 2011/12 | 64 | 88 | 985 | 231 | 787 | 61 | 2.158 | 2 | 27 |
| 2012/13 | 49 | 70 | 874 | 210 | 727 | 96 | 3.132 | 1 | 24 |
| 2013/14 | 47 | 67 | 796 | 200 | 701 | 126 | 4.056 | 1 | 21 |
| 2014/15 | 45 | 55 | 657 | 194 | 652 | 134 | 4.430 | 1 | 20 |
| 2015/16 | 39 | 48 | 533 | 190 | 656 | 153 | 5.350 | 1 | 19 |
| 2016/17 | 35 | 39 | 515 | 192 | 747 | 161 | 5.589 | - | - |

Quelle: Landesstatistik Tirol, Statistik der Kinderbetreuungseinrichtungen in Tirol 2016/17

¹ Institutionelle Betreuungseinrichtungen: Kinderkrippen (inkl. Kindergruppen), Kindergärten, Horte;

² Anderer Kinderbetreuungsbereich: Kinderspielgruppen, Tagesbetreuung (Tageseltern), Nachmittagsbetreuung an Pflichtschulen, Internate;

3. Einrichtungen, Gruppen und betreute Kinder in den Kinderbetreuungseinrichtungen

| Jahr | institutionelle Betreuungseinrichtungen ¹ | | | anderer Kinderbetreuungsbereich ² | | alle Einrichtungen | |
|---------|---|---------|--------|---|--------|-----------------------|---------------|
| | Zahl | Gruppen | Kinder | Zahl | Kinder | Zahl | Kinder |
| 2010/11 | 688 | 1.279 | 24.499 | 374 | 4.061 | 1.062 | 28.560 |
| 2011/12 | 709 | 1.335 | 24.977 | 358 | 3.957 | 1.067 | 28.934 |
| 2012/13 | 725 | 1.408 | 25.897 | 356 | 4.757 | 1.081 | 30.654 |
| 2013/14 | 749 | 1.451 | 26.563 | 374 | 5.574 | 1.123 | 32.137 |
| 2014/15 | 765 | 1.512 | 27.348 | 374 | 5.759 | 1.139 | 33.107 |
| 2015/16 | 782 | 1.560 | 28.179 | 383 | 6.558 | 1.165 | 34.737 |
| 2016/17 | 805 | 1.612 | 29.399 | 388 | 6.851 | 1.193 | 36.250 |

Quelle: Landesstatistik Tirol, Statistik der Kinderbetreuungseinrichtungen in Tirol 2016/17

4. Kinderbetreuungsquoten nach Alter in institutionellen Betreuungseinrichtungen¹ (Anteil der betreuten Kinder an der gleichaltrigen Wohnbevölkerung in Prozent)

| Jahr | Kinderbetreuungsquoten nach Alter | | | |
|---------|-----------------------------------|---------|---------|---------|
| | 2 Jahre | 3 Jahre | 4 Jahre | 5 Jahre |
| 2010/11 | 35,1 | 75,2 | 97,1 | 97,6 |
| 2011/12 | 35,9 | 74,7 | 95,9 | 97,9 |
| 2012/13 | 39,2 | 78,6 | 97,9 | 100,0 |
| 2013/14 | 44,1 | 77,8 | 98,1 | 97,9 |
| 2014/15 | 45,4 | 83,5 | 95,5 | 98,8 |
| 2015/16 | 46,0 | 83,4 | 98,1 | 98,5 |
| 2016/17 | 48,6 | 85,3 | 97,1 | 100,0 |

Quelle: Landesstatistik Tirol, Statistik der Kinderbetreuungseinrichtungen in Tirol 2016/17

¹ Institutionelle Betreuungseinrichtungen: Kinderkrippen (inkl. Kindergruppen), Kindergärten, Horte;

² Anderer Betreuungsbereich: Kinderspielgruppen, Tagesbetreuung (Tageseltern), Nachmittagsbetreuung an Pflichtschulen, Internate;

2. - Gesamtüberblick - Kinderbetreuung in Tirol 2016/17

Betreute Kinder und Betreuungsquoten nach Altersgruppen und Betreuungsbereichen 2016/17 (Anteil der betreuten Kinder an der gleichaltrigen Wohnbevölkerung in Prozent)

| Altersgruppe | Kinder in Tirol | davon in Betreuung (nach Bereich) | | | | | |
|---------------------|--------------------|---|-------------|---|------------|---------------|-------------|
| | | Kinderbetreuungs- einrichtungen ¹ | | Anderer Kinder- betreuungsbereich ² | | zusammen | |
| | | abs. | in % | abs. | in % | abs. | in % |
| 0 - 2 Jahre | 22.471 | 5.473 | 24,4 | 818 | 3,6 | 6.291 | 28,0 |
| 3 - 5 Jahre | 21.500 | 20.244 | 94,2 | 250 | 1,2 | 20.494 | 95,3 |
| 6 - 9 Jahre | 28.239 | 2.812 | 10,0 | 3.727 | 13,2 | 6.539 | 23,2 |
| 10 - 14 Jahre | 36.399 | 870 | 2,4 | 2.056 | 5,6 | 2.926 | 8,0 |
| 0 - 14 Jahre | 108.609 | 29.399 | 27,1 | 6.851 | 6,3 | 36.250 | 33,4 |

Quelle: Landesstatistik Tirol, Statistik der Kinderbetreuungseinrichtungen in Tirol 2016/17

Kinderbetreuungsquoten nach Altersgruppen und Betreuungsbereichen seit 2009/10 (Anteil der betreuten Kinder an der gleichaltrigen Wohnbevölkerung in Prozent)

| Betreuungsbereich/Jahr | Kinderbetreuungsquoten nach Alter | | | | |
|--|-----------------------------------|-------------|-------------|---------------|--------------|
| | 0 - 2 Jahre | 3 - 5 Jahre | 6 - 9 Jahre | 10 - 14 Jahre | 0 - 14 Jahre |
| Kinderbetreuungseinrichtungen¹ | | | | | |
| 2009/10 | 15,0 | 88,9 | 5,1 | 1,8 | 21,7 |
| 2010/11 | 16,7 | 89,9 | 5,9 | 1,9 | 22,5 |
| 2011/12 | 17,5 | 89,5 | 6,8 | 2,0 | 23,0 |
| 2012/13 | 19,8 | 92,2 | 8,0 | 2,1 | 24,4 |
| 2013/14 | 22,0 | 91,2 | 8,7 | 2,2 | 25,2 |
| 2014/15 | 22,8 | 92,6 | 9,0 | 2,4 | 25,9 |
| 2015/16 | 23,0 | 93,3 | 9,5 | 2,4 | 26,3 |
| 2016/17 | 24,4 | 94,2 | 10,0 | 2,4 | 27,1 |
| Anderer Kinderbetreuungsbereich² | | | | | |
| 2009/10 | 5,1 | 3,0 | 5,4 | 1,8 | 3,6 |
| 2010/11 | 5,3 | 2,5 | 5,7 | 2,1 | 3,7 |
| 2011/12 | 4,8 | 2,4 | 5,9 | 2,0 | 3,6 |
| 2012/13 | 4,5 | 2,1 | 8,1 | 3,1 | 4,5 |
| 2013/14 | 4,5 | 1,7 | 10,2 | 4,0 | 5,3 |
| 2014/15 | 4,0 | 1,4 | 11,1 | 4,3 | 5,4 |
| 2015/16 | 3,5 | 1,2 | 12,6 | 5,5 | 6,1 |
| 2016/17 | 3,6 | 1,2 | 13,2 | 5,6 | 6,3 |

¹ Kinderkrippen (inkl. Kindergruppen), Kindergärten, Horte.

² Kinderspielgruppen, Tagesbetreuung (Tageseltern), Nachmittagsbetreuung an Pflichtschulen;
Seit 2012/2013 werden auch über 14-jährige Kinder in Polytechnischen Schulen nachmittags betreut.

Quelle: Landesstatistik Tirol, Statistik der Kinderbetreuungseinrichtungen in Tirol 2016/17

2.1 Das Wichtigste in Kürze - Kinderbetreuung 2016/17

Folgendes Angebot steht in Tirol im Arbeitsjahr 2016/17 zur Betreuung von Kindern zur Verfügung:

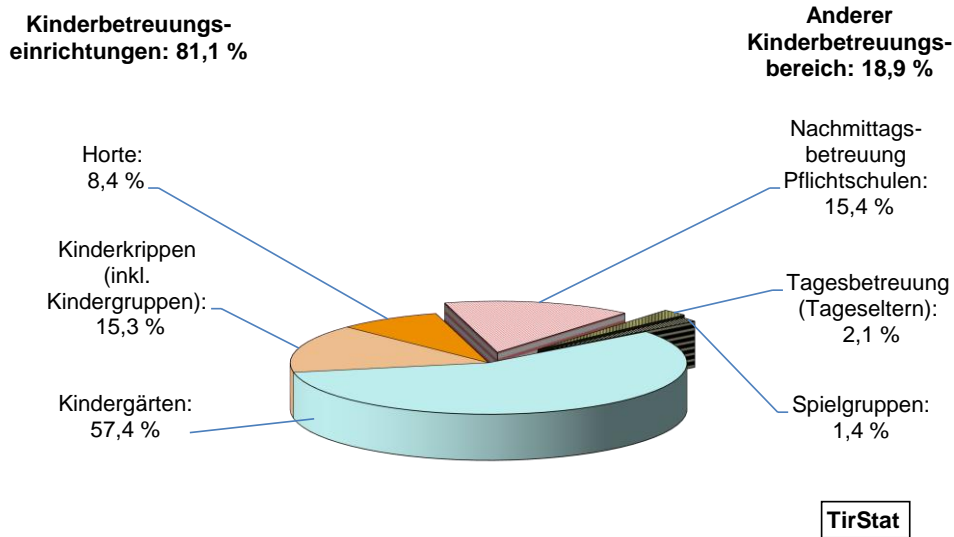
| | Einrichtungen | Betreute Kinder | | Freie Plätze |
|--|---------------|-----------------|--------------|--------------|
| | absolut | absolut | in % | |
| Kinderbetreuungseinrichtungen | 805 | 29.399 | 81,1 | - |
| Kindergärten | 472 | 20.813 | 57,4 | 2.125 |
| Kinderkrippen (inkl. Kindergruppen) | 249 | 5.551 | 15,3 | 508 |
| Horte | 84 | 3.035 | 8,4 | 160 |
| Anderer Kinderbetreuungsbereich | 388 | 6.851 | 18,9 | - |
| Spielgruppen | 35 | 515 | 1,4 | 255 |
| Tagesbetreuung (Tageseltern) | 192 | 747 | 2,1 | - |
| Nachmittagsbetreuung Pflichtschulen ¹ | 161 | 5.589 | 15,4 | - |
| Gesamte Kinderbetreuung | 1.193 | 36.250 | 100,0 | - |

Quelle: Landesstatistik Tirol, Statistik der Kinderbetreuungseinrichtungen in Tirol 2016/17

Insgesamt **36.250 Kinder unter 15 Jahren¹**, diese entsprechen einem **Anteil von 33,4 %** (2015/16: 32,4 %) **an der gleichaltrigen Wohnbevölkerung**, werden 2016/17 vom Personal einer Kinderbetreuungseinrichtung, Kinderspielgruppe, Schule oder von Tageseltern betreut. Der Großteil, nämlich **27,1 % aller Tiroler Kinder**, frequentiert dabei eine im Gesetz definierte **Kinderbetreuungseinrichtung**, also einen Hort, einen Kindergarten oder eine Kinderkrippe bzw. Kindergruppe. Eine Einrichtung des **anderen Betreuungsbereiches - Spielgruppen, Tageseltern und Nachmittagsbetreuung an Pflichtschulen - besuchen 6,3 %**.

¹ Inkl. 33 Kinder, die eine Polytechnische Schule besuchen und daher schon älter als 14 Jahre sind.

Kinder in Betreuungseinrichtungen 2016/17 (Anteile in Prozent)



- **Betreuungsintensität in allen Altersstufen gestiegen, am stärksten bei den unter 3-Jährigen**

Innerhalb der einzelnen Altersgruppen ist diese Quote der Inanspruchnahme - immer auf den gesamten Betreuungsbereich bezogen - jedoch unterschiedlich hoch. Im Kindergartenalter (3 - 5 Jahre) erreicht sie mit 95,3 % (Vorjahr 94,5 %) den weitaus höchsten Wert, vor dem kindergartenfähigen Alter (unter 3 Jahre) liegt sie bei 28 % (Vorjahr 26,5 %). Mit dem Erreichen des Pflichtschulalters sinkt sie dann bei den 6- bis 9-Jährigen auf 23,2 % (22,1 %) und bei den 10- bis 14-Jährigen auf 8 % (7,9 %). Die Betreuungsquote ist gegenüber dem vorangegangenen Jahr in allen Altersbereichen gestiegen, besonders stark bei den jüngsten Kindern (unter 3 Jahre: + 1,5 Prozentpunkte).

Kinderbetreuungsquoten nach Altersgruppen und detaillierten Betreuungsbereichen
(Anteil der betreuten Kinder an der gleichaltrigen Wohnbevölkerung in Prozent)

| Betreuungsbereich | | Kinder nach Alter in Jahren | | | | |
|--|-------------|-----------------------------|---------------|---------------|---------------|----------------|
| | | 0 bis 2 | 3 bis 5 | 6 bis 9 | 10 bis 14 | 0 bis 14 |
| Kinderbetreuungseinrichtungen | abs. | 5.473 | 20.244 | 2.812 | 870 | 29.399 |
| | in % | 24,4 | 94,2 | 10,0 | 2,4 | 27,1 |
| Kindergärten | abs. | 557 | 19.584 | 662 | 10 | 20.813 |
| | in % | 2,5 | 91,1 | 2,3 | 0,0 | 19,2 |
| Kinderkrippen (inkl. Kindergruppen) | abs. | 4.913 | 552 | 84 | 2 | 5.551 |
| | in % | 21,9 | 2,6 | 0,3 | 0,0 | 5,1 |
| Horte | abs. | 3 | 108 | 2.066 | 858 | 3.035 |
| | in % | 0,0 | 0,5 | 7,3 | 2,4 | 2,8 |
| Anderer Kinderbetreuungsbereich | abs. | 818 | 250 | 3.727 | 2.056 | 6.851 |
| | in % | 3,6 | 1,2 | 13,2 | 5,6 | 6,3 |
| Kinderspielgruppen | abs. | 448 | 67 | - | - | 515 |
| | in % | 2,0 | 0,3 | - | - | 0,5 |
| Tagesbetreuung (Tageseltern) | abs. | 370 | 183 | 144 | 50 | 747 |
| | in % | 1,6 | 0,9 | 0,5 | 0,1 | 0,7 |
| Nachmittagsbetreuung Pflichtschulen | abs. | - | - | 3.583 | 2.006 | 5.589 |
| | in % | - | - | 12,7 | 5,5 | 5,1 |
| Kinderbetreuung insgesamt | abs. | 6.291 | 20.494 | 6.539 | 2.926 | 36.250 |
| | in % | 28,0 | 95,3 | 23,2 | 8,0 | 33,4 |
| Kinder in Tirol insgesamt (= 100 %) | abs. | 22.471 | 21.500 | 28.239 | 36.399 | 108.609 |

Quelle: Landesstatistik Tirol, Statistik der Kinderbetreuungseinrichtungen in Tirol 2016/17

● **96 Kinderbetreuungseinrichtungen mehr als vor 5 Jahren**

Der Bestand an Kinderbetreuungseinrichtungen ist in den letzten fünf Jahren um 96 Einheiten bzw. 13,5 % gestiegen. Besonders bei Kinderkrippen bzw. Kindergruppen (+36,1 %) gab es eine positive Entwicklung, aber auch die Zahl der Horte (+16,7 %) hat zugenommen. Absolut gesehen gibt es um 66 Kinderkrippen und 12 Horte mehr als im Arbeitsjahr 2011/12. Die Zahl der Kindergärten hat sich ebenfalls erhöht, wenngleich das Plus mit 4 % (18 Einrichtungen) wesentlich geringer ausfiel.

Die 96 Tiroler Gemeinden mit mehr als 2.000 EinwohnerInnen sind zu 47 % mit Horten, 89 % mit Kinderkrippen und zu 100 % mit Kindergärten ausgestattet.

Bezüglich der Zahl der in den Kinderbetreuungseinrichtungen eingeschriebenen Kinder gibt es für die vergangenen fünf Jahre im Bereich der Kinderkrippen (+45,8 %) und des Hortbesuches (+32,3 %) ebenfalls bemerkenswert hohe Zuwächse zu verzeichnen, die Zahl der Kindergartenkinder ist im gleichen Zeitraum um +10,3 % gestiegen. Mit rund 29.400 Kindern, die 2016/17 in allen Kinderbe-

betreuungseinrichtungen betreut werden, ist der **bisherige Höchststand** aus dem vorhergehenden Jahr (28.200 Kinder) abermals **deutlich übertroffen** worden.

- **Öffnungszeiten**

83 % der Kindergärten und 76 % der Kinderkrippen bzw. Kindergruppen bieten bereits vor **7:30 Uhr** Betreuung an, am Nachmittag schließen **26 % der Kindergärten nach 16:30 Uhr** und **13 % der Kinderkrippen nach 17:30 Uhr**. Das Gros der Kindergärten (74 %) schließt folglich spätestens um 16:30 Uhr seine Pforten. Die Horte beginnen ihre Betreuung auf Grund der unterschiedlichen Aufgabenstellung überwiegend erst gegen die Mittagszeit - um **11:30 Uhr sind 85 % der Einrichtungen in Betrieb** -, **43 % sind jedoch bis 18 Uhr** und **15 % auch nach diesem Zeitpunkt noch geöffnet**.

41,7 % der Kinder besuchen den Kindergarten und die Krippe mit oder ohne Unterbrechung zu Mittag **ganztägig**, 57,1 % werden nur am **Vormittag** betreut und 1,2 % ausschließlich **nachmittags**.

In den **Ferienzeiten** ist das Betreuungsangebot recht unterschiedlich, 27,3 % der Kinderkrippen, 15,5 % der Horte und 7 % der Kindergärten - insgesamt 14,2 % der Kinderbetreuungseinrichtungen - betreuen die Kinder auch während der Hauptferien im Sommer. 14,7 % der Krippen, Kindergärten und Horte haben anlässlich der Weihnachtsferien, 34,9 % über Ostern und 56,9 % während der Semesterferien durchgehenden Betrieb. 73 % der Kinderbetreuungseinrichtungen bieten Mittagessen an, 38 % der Kinder nutzen dieses Angebot.

2.2 Auslastung der Betreuungseinrichtungen, Bewilligte und freie Plätze, Besuchsquoten

- **In allen Bezirken derzeit Reserven an freien Kindergartenplätzen, aber regional weitgehende Auslastung der Kinderkrippen und der Horte**

Die institutionellen Betreuungseinrichtungen in Tirol verfügen im laufenden Arbeitsjahr über rund **31.200 bewilligte Plätze**, wovon zum Stichtag 15. Oktober 2016 29.399 besetzt waren. Rein rechnerisch ergibt sich dadurch eine Reserve von rund **2.800 Betreuungsplätzen**. Berücksichtigt man allerdings die Tatsache, dass sich mehrere Kinder einen Platz teilen könnten, so ist diese Reserve in der Praxis noch um einiges höher.

In **allen Betreuungsformen** sind noch Plätze frei, die Zahl der Platzreserven fällt in den verschiedenen Betreuungseinrichtungen sehr unterschiedlich aus. Die Kindergärten bieten mit rund 2.100 ungenutzten Plätzen in sämtlichen Bezirken ausreichende Reserven zur Aufnahme für weitere Kinder. In den Kinderkrippen sind im gesamten Bundesland ebenfalls noch freie Plätze vorhanden, hier könnten zusätzlich noch 500 Kinder betreut werden. Bei den Horten ist die Auslastung hingegen generell hoch und das Angebot an Reserveplätzen mit 160 Stellen begrenzt. Es ist aber zu beachten, dass eine altersmäßige und regionale Übereinstimmung zwischen Bedarf und freien Plätzen die Voraussetzung für eine Aufnahme in eine Betreuungsstätte ist.

Bewilligte und freie Plätze der Kinderbetreuungseinrichtungen

| Bezirk | Kindergärten | | | Kinderkrippen | | | Horte | | |
|-----------------|----------------------|---------------|-----------------|----------------------|--------------|-----------------|----------------------|--------------|-----------------|
| | Bewilligte Plätze | Kinder | Freie Plätze | Bewilligte Plätze | Kinder | Freie Plätze | Bewilligte Plätze | Kinder | Freie Plätze |
| Innsbruck-Stadt | 3.100 | 2.920 | 209 | 1.026 | 913 | 102 | 754 | 714 | 39 |
| Imst | 1.909 | 1.674 | 238 | 477 | 524 | 31 | 133 | 112 | 14 |
| Innsbruck-Land | 5.826 | 5.410 | 457 | 1.279 | 1.248 | 171 | 1.007 | 1.064 | 46 |
| Kitzbühel | 1.640 | 1.516 | 133 | 443 | 485 | 7 | 232 | 242 | 2 |
| Kufstein | 3.365 | 3.173 | 244 | 874 | 1.020 | 39 | 207 | 206 | 21 |
| Landeck | 1.462 | 1.264 | 210 | 312 | 292 | 40 | 168 | 163 | 4 |
| Lienz | 1.561 | 1.399 | 218 | 154 | 160 | 1 | 30 | 30 | - |
| Reutte | 1.095 | 960 | 154 | 200 | 172 | 60 | 101 | 109 | 1 |
| Schwaz | 2.719 | 2.497 | 262 | 726 | 737 | 57 | 382 | 395 | 33 |
| Tirol | 22.677 | 20.813 | 2.125 | 5.491 | 5.551 | 508 | 3.014 | 3.035 | 160 |

Quelle: Landesstatistik Tirol, Statistik der Kinderbetreuungseinrichtungen in Tirol 2016/17

• **Auch die Spielgruppen verfügen noch über Platzreserven**

Im gesamten Bundesland könnten im Berichtsjahr in den **Spielgruppen** noch **255 Kinder** zusätzlich in diesen Einrichtungen aufgenommen werden. Die Reserven sind in den verschiedenen Bezirken unterschiedlich hoch, im Bezirk Innsbruck-Land gibt es noch 92 freie Plätze und im Bezirk Imst sind es lediglich zehn.

Über Betreuungsreserven durch **Tageseltern** und freie Plätze für SchülerInnen in **Pflichtschulen mit Nachmittagsbetreuung** stehen **keine Informationen** zur Verfügung.

• **Gesamtbetreuungsquote von 33,4 % - 27,1 % der Tiroler Kinder unter 15 Jahren frequentieren eine Kinderbetreuungseinrichtung, 6,3 % finden Aufnahme in einer Einrichtung des anderen Betreuungsbereiches**

Neben der demographischen Entwicklung bildet die Besuchsquote die zweite Komponente, die Einfluss auf den künftigen (zusätzlichen) Bedarf an Kinderbetreuungsplätzen ausübt. Sie errechnet sich aus dem Anteil, den die BesucherInnen der jeweiligen Art von Betreuungseinrichtung an der gleichaltrigen Wohnbevölkerung¹ erreichen und ist in der folgenden Tabelle in regionaler Gliederung und nach der Art der Einrichtung für die verschiedenen Altersstufen angeführt.

Insgesamt rund **29.400** oder **27,1 %** der etwa **108.600** Tiroler Kinder unter 15 Jahren erfahren 2016/17 **Betreuung in einer Kinderbetreuungseinrichtung**, wobei 68,9 % dieser Kinder im Kindergartenalter und 12,5 % im Pflichtschulalter (6 bis unter 15 Jahre) sind. Die restlichen 18,6 % sind noch nicht drei Jahre alt.

¹ Der Stichtag für das Erreichen des schulpflichtigen Alters eines Kindes ist der 1. 9. des jeweiligen Jahres. Das genaue Alter der Wohnbevölkerung stammt aus dem Bevölkerungsregister der Statistik Austria zum 1. 1. 2017.

Von diesen 29.399 in einer Kinderbetreuungseinrichtung aufgenommenen Kindern besuchen wiederum 71 % die Kindergärten, 19 % die Kinderkrippen und Kindergruppen und 10 % die Horte.

Betrachtet man die Entwicklung der Betreuungsquote in den Kinderbetreuungseinrichtungen im Vergleich zum Vorjahr, so liegt die **Betreuungsintensität** bei den 0- bis 14-Jährigen bei 27,1 % und ist damit gegenüber 2015/16 um 0,8 Prozentpunkte gestiegen. Zunahmen - wenn auch nur im geringen Ausmaß - gibt es in den Kindergärten, und zwar um +0,5 und in den Kinderkrippen (inkl. Kindergruppen) um +0,3 Prozentpunkte. Bei den Horten bleibt die Betreuungsquote mit 2,8 % gegenüber dem Vorjahr unverändert.

Mit Ausnahme bei den 10- bis 14-jährigen Kindern - hier blieb die Betreuungsquote mit 2,4 % unverändert - nahm die Betreuungsintensität gegenüber dem Vorjahr in allen Altersklassen im Bereich der Kindertagesheime leicht zu. Bei den jüngsten Kindern (0 bis 2 Jahre) beträgt die Steigerung +1,4 Prozentpunkte, bei den Kindern im Kindergartenalter, also bei den 3- bis 5-jährigen, erhöhte sie sich um +0,9 Prozentpunkte. Die Betreuungsquote bei den 6- bis 9-Jährigen hat um 0,5 Prozentpunkte zugelegt.

Alters- und regionsspezifische Besuchsquoten der Kinderbetreuungseinrichtungen
(Anteil der BesucherInnen an der gleichaltrigen Wohnbevölkerung in %)

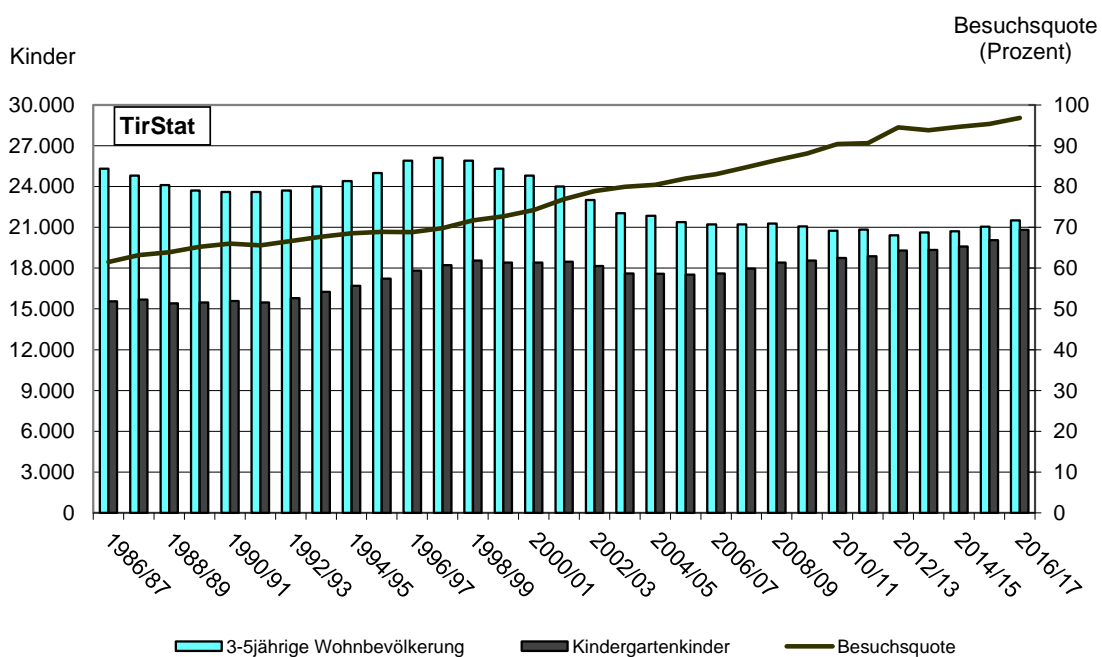
| Bezirk/ Einrichtung | Altersgruppe bzw. Alter in Jahren (Anteil in Prozent) | | | | | | | |
|------------------------|---|-------------|-------------|--------------|-------------|-------------|------------|-------------|
| | 0 bis 2 | 3 | 4 | 5 | 3 bis 5 | 6 bis 9 | 10 bis 14 | 0 bis 14 |
| Innsbruck-Stadt | 30,1 | 92,7 | 94,9 | 100,0 | 95,9 | 12,5 | 4,9 | 29,8 |
| Imst | 25,5 | 82,7 | 99,7 | 100,0 | 94,6 | 5,0 | 1,0 | 24,7 |
| Innsbruck-Land | 21,6 | 85,1 | 94,9 | 96,4 | 92,1 | 14,8 | 3,1 | 28,3 |
| Kitzbühel | 27,0 | 79,3 | 90,6 | 95,6 | 88,2 | 10,8 | 1,1 | 25,9 |
| Kufstein | 28,4 | 85,1 | 100,0 | 100,0 | 96,1 | 4,5 | 0,9 | 26,6 |
| Landeck | 17,6 | 79,0 | 100,0 | 94,3 | 91,5 | 4,2 | 5,0 | 25,1 |
| Lienz | 14,3 | 78,1 | 97,3 | 100,0 | 92,6 | 7,9 | 0,3 | 22,1 |
| Reutte | 20,8 | 100,0 | 94,0 | 100,0 | 99,2 | 9,4 | 0,7 | 26,7 |
| Schwaz | 25,2 | 84,7 | 100,0 | 100,0 | 98,2 | 11,3 | 2,4 | 28,2 |
| Kindergärten | 2,5 | 78,3 | 96,2 | 99,0 | 91,1 | 2,3 | 0,0 | 19,2 |
| Kinderkrippen | 21,9 | 6,6 | 0,5 | 0,5 | 2,6 | 0,3 | 0,0 | 5,1 |
| Horte | 0,0 | 0,3 | 0,5 | 0,7 | 0,5 | 7,3 | 2,4 | 2,8 |
| Insgesamt | 24,4 | 85,3 | 97,1 | 100,0 | 94,2 | 10,0 | 2,4 | 27,1 |

Quelle: Landesstatistik Tirol, Statistik der Kinderbetreuungseinrichtungen in Tirol 2016/17

Die Tabelle zeigt, dass die Tiroler Kinder im fünften Lebensjahr (97,1 %) und im sechsten Lebensjahr sogar vollständig mit Betreuungsplätzen versorgt sind, ausgenommen sind jene Kinder, die von der Kindergartenbesuchspflicht befreit sind.

Die Entwicklung der Kinderzahlen in den einzelnen Arten von Kinderbetreuungseinrichtungen seit Mitte der achtziger Jahre ist in den folgenden zwei Abbildungen dargestellt. Dabei zeigt sich, dass die Zahl der betreuten Kinder in allen Betreuungsformen einen historischen Höchststand erreicht hat.

Kindergartenbesuchsquote in Tirol seit 1986/87

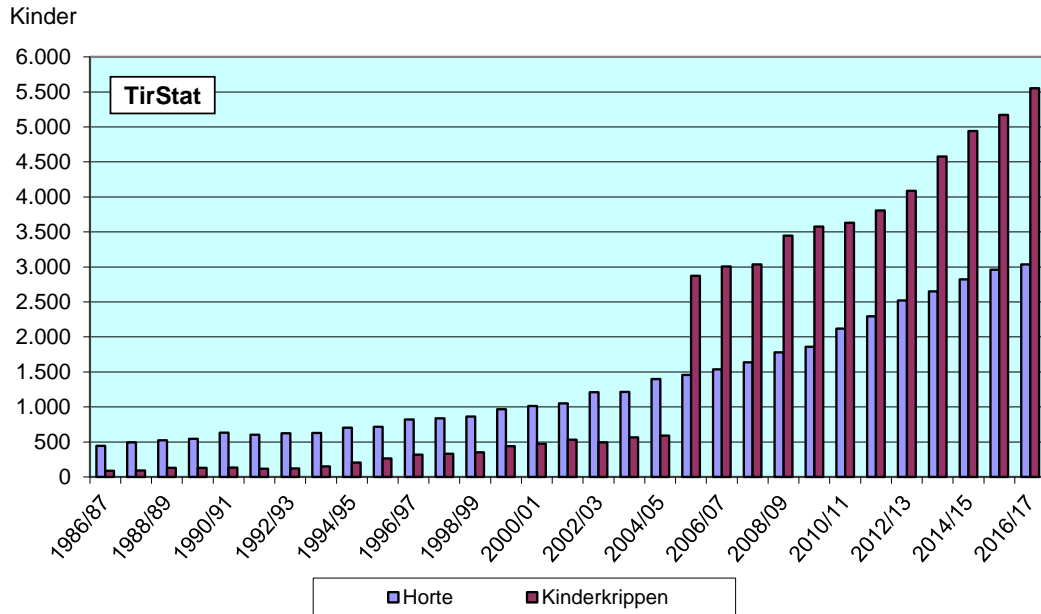


• Neuer Höchststand an Kindergartenkindern

Das Potential der Kinder im Kindergartenalter (3- bis 5-jährige Wohnbevölkerung) erreichte in den späten neunziger Jahren mit über 26.000 sein Maximum, nahm anschließend bis zum Jahr 2007/08 ab und verharrt seitdem auf einem relativ konstanten Niveau um rund 21.000. Ebenfalls Ende der neunziger Jahre erreichte die Zahl der Kindergartenkinder mit 18.600 einen vorläufigen Höhepunkt, sank bis Mitte des letzten Jahrzehnts auf 17.500 und stieg anschließend bis auf aktuell rund 21.000 Kindergartenkinder an. Der Rückgang der 3- bis 5-jährigen Wohnbevölkerung ab Ende der neunziger Jahre wurde durch die verstärkte Aufnahme von jüngeren Kindern und auch durch die Möglichkeit zur Einrichtung alterserweiterter Kinderbetreuungsgruppen kompensiert.

Die höchsten Betreuungsquoten bezogen auf die Einrichtung gibt es naturgemäß in den Kindergärten mit Werten zwischen 78,3 % bei den 3-jährigen, 96,2 % bei den 4-jährigen und sogar 99 % bei den 5-jährigen Kindern.

Kinder in Kinderkrippen und Horten seit 1986/87



* Einbeziehung der Kindergruppen, die die Kriterien der institutionellen Kinderbetreuung erfüllen

- **Zunahme der Zahl der Kinder, die von Tageseltern betreut werden**

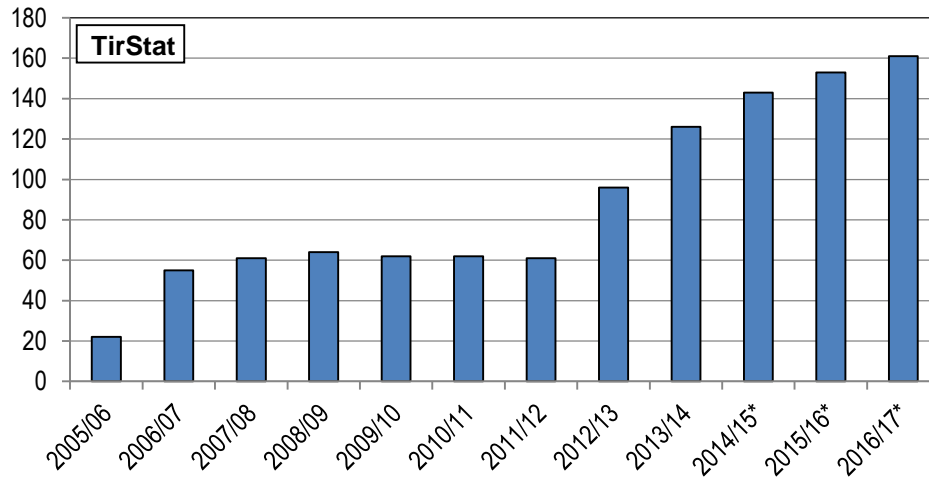
Die Einrichtungen des „**anderen Betreuungsbereiches**“, das heißt Tageseltern, Spielgruppen und Pflichtschulen mit Nachmittagsbetreuung, nehmen derzeit **6.851** oder **6,3 % aller Tiroler Kinder** (unter 15 Jahren, inkl. 33 Kinder, die Polytechnische Schulen besuchen und daher schon älter als 14 Jahre sind) in Anspruch, wie die folgende Tabelle zeigt. Während im **Vergleich mit dem Vorjahr** die Besucherzahlen in den Spielgruppen (-3,4 %) gesunken sind, gibt es bei den Kindern, die von Tageseltern beaufsichtigt werden, ein beachtliches Plus (+13,9 %) und bei den Kindern, die an einer Nachmittagsbetreuung an Pflichtschulen teilnehmen, eine Zunahme von 4,5 %.

Die Betreuungsintensität in den einzelnen Alterskategorien ist unterschiedlich ausgefallen:

Vergleicht man die Betreuungsquote nach Altersgruppen mit dem Vorjahr so ist diese bei den 3- bis 5-Jährigen (1,2 %) gleichgeblieben und in allen anderen Altersklassen konnten Steigerungen erzielt werden. So erhöhte sich die Betreuungsquote der 6- bis 9-jährigen Kinder von 12,6 % auf 13,2 % (+0,6 Prozentpunkte) sowie bei den jüngsten Kindern (0 bis 2 Jahre) und bei den 10- bis 14-Jährigen um jeweils 0,1 Prozentpunkte.

Entwicklung der schulischen Nachmittagsbetreuung seit 2005/06

Standorte



* Einbeziehung der Privatschulen

Alters- und regionsspezifische Quoten der Inanspruchnahme im anderen Kinderbetreuungsbereich (Anteil der betreuten Kinder an der gleichaltrigen Wohnbevölkerung in %)

| Bezirk/ Einrichtung | Altersgruppe bzw. Alter in Jahren (Anteil in Prozent) | | | | 0 bis 14 |
|---------------------------------|---|------------|-------------|------------|------------|
| | 0 bis 2 | 3 bis 5 | 6 bis 9 | 10 bis 14 | |
| Innsbruck-Stadt | 5,7 | 1,0 | 37,7 | 13,9 | 15,8 |
| Imst | 4,9 | 1,3 | 14,0 | 2,4 | 5,7 |
| Innsbruck-Land | 4,6 | 1,9 | 9,2 | 2,8 | 4,7 |
| Kitzbühel | 1,4 | 0,6 | 10,3 | 1,7 | 3,6 |
| Kufstein | 1,8 | 0,8 | 13,1 | 4,5 | 5,5 |
| Landeck | 1,9 | 1,1 | 11,8 | 16,6 | 9,3 |
| Lienz | 2,2 | 0,5 | 5,6 | 2,4 | 2,8 |
| Reutte | 1,5 | 0,5 | 2,7 | 4,3 | 2,6 |
| Schwaz | 4,4 | 1,0 | 3,1 | 5,2 | 3,7 |
| Spielgruppen | 2,0 | 0,3 | - | - | 0,5 |
| Tagesbetreuung (Tageseltern) | 1,6 | 0,9 | 0,5 | 0,1 | 0,7 |
| Nachmittagsbetr. Pflichtschulen | - | - | 12,7 | 5,5 | 5,1 |
| Insgesamt | 3,6 | 1,2 | 13,2 | 5,6 | 6,3 |

Quelle: Landesstatistik Tirol, Statistik der Kinderbetreuungseinrichtungen in Tirol 2016/17

2.3 Vereinbarkeit von Familie und Beruf (VIF-Kriterien)

Kinderbetreuungsquoten nach Altersgruppen (Anteil der betreuten Kinder¹ an der gleichaltrigen Wohnbevölkerung² in Prozent)

| Betreuungsjahr | Kinderbetreuungsquoten nach Altersgruppen | |
|----------------|---|---------------|
| | 0 bis 2 Jahre | 3 bis 5 Jahre |
| 2012/13 | 19,7 | 91,5 |
| 2013/14 | 21,8 | 91,1 |
| 2014/15 | 22,9 | 92,2 |
| 2015/16 | 23,8 | 94,4 |
| 2016/17 | 24,6 | 94,1 |

Quelle: Landesstatistik Tirol, Statistik der Kinderbetreuungseinrichtungen in Tirol 2016/17

Kinder¹ mit erfülltem VIF-Indikator

| | 0- bis 2-Jährige | | | | |
|----------------------------------|------------------|--------------|--------------|--------------|--------------|
| | 2012/13 | 2013/14 | 2014/15 | 2015/16 | 2016/17 |
| Kinder insgesamt ² | 20.556 | 20.764 | 20.998 | 21.080 | 22.251 |
| betreute Kinder ¹ | 4.044 | 4.533 | 4.809 | 5.011 | 5.470 |
| davon halbtätig | 313 | 231 | 270 | 301 | 472 |
| ganztagig | 1.260 | 1.090 | 1.566 | 1.417 | 1.615 |
| VIF-konform | 1.849 | 2.121 | 2.287 | 2.629 | 2.666 |
| in % der betreuten Kinder | 45,7 | 46,8 | 47,6 | 52,5 | 48,7 |
| ohne Förderung | 622 | 1.091 | 686 | 664 | 717 |
| | 3- bis 5-Jährige | | | | |
| | 2012/13 | 2013/14 | 2014/15 | 2015/16 | 2016/17 |
| Kinder insgesamt ² | 20.448 | 20.549 | 20.672 | 20.702 | 21.389 |
| betreute Kinder ¹ | 18.708 | 18.715 | 19.067 | 19.540 | 20.136 |
| davon halbtätig | 626 | 426 | 648 | 801 | 634 |
| ganztagig | 3.335 | 2.062 | 3.766 | 4.006 | 3.756 |
| VIF-konform | 4.226 | 4.798 | 5.606 | 5.920 | 5.925 |
| in % der betreuten Kinder | 22,6 | 25,6 | 29,4 | 30,3 | 29,4 |
| ohne Förderung | 10.521 | 11.429 | 9.047 | 8.813 | 9.821 |

Quelle: Landesstatistik Tirol, Statistik der Kinderbetreuungseinrichtungen in Tirol 2016/17

¹ Kinder in Kindergärten, Kinderkrippen (inkl. Kindergruppen) und alterserweiterten Einrichtungen.

² Kinder insgesamt: rechnerisch ermittelter Wert zum Stand 1. 9. unter Einbeziehung der Bevölkerungsstände am 1. 1. und 31. 12.

Für die Vereinbarkeit von Familie und Beruf (VIF-Kriterien) spielen unter anderem das regionale Angebot an Kinderbetreuungseinrichtungen, tägliche Öffnungszeiten, geschlossene Betriebstage und die Möglichkeit zur Einnahme eines Mittagessens in der Betreuungseinrichtung eine wesentliche Rolle. Die Kriterien wurden 2006 entwickelt und 2008 in den Bund-Länder-Vertrag (Art. 15a-Vereinbarung B-VG) zur Verbesserung der Kinderbetreuung übernommen. Entsprechend dem Barcelona-Abkommen der Europäischen Union soll mit der Vollbeschäftigung der Eltern eine zu vereinbarende ideale Kinderbetreuung erreicht werden. Ziel dieses Abkommens ist für 33 % der 0- bis 2-Jährigen und für mindestens 90 % der 3- bis 6-Jährigen Kinderbetreuungsplätze zur Verfügung zu stellen.

Die VIF-Kriterien für ein Kindergartenjahr (1. September bis 31. August des Folgejahres) beinhalten:

- Kinderbetreuung durch qualifiziertes Personal,
- mindestens 47 Wochen Betreuung im Kindergartenjahr,
- mindestens 45 Stunden wöchentlich,
- werktags von Montag bis Freitag,
- an vier Tagen wöchentlich mindestens 9,5 Stunden und
- mit Angebot von Mittagessen;

und beziehen sich auf folgende institutionelle Einrichtungen:

- Kindergärten,
- Kinderkrippen inkl. Kindergruppen,
- alterserweiterte Einrichtungen;

3. Kinderbetreuungseinrichtungen - Kindergärten, Kinderkrippen (inkl. Kindergruppen), Horte

3.1 Alle Kinderbetreuungseinrichtungen

Kinderbetreuungseinrichtungen, Gruppen und betreute Kinder in Tirol – Entwicklung seit 1977/78

| Jahr | Kindergärten | | | Kinderkrippen | | | Horte | | |
|---------|--------------|---------|--------|------------------|---------|--------|-------|---------|--------|
| | Zahl | Gruppen | Kinder | Zahl | Gruppen | Kinder | Zahl | Gruppen | Kinder |
| 1977/78 | 256 | 461 | 13.303 | 4 | 4 | 85 | 13 | 20 | 507 |
| 1982/83 | 307 | 527 | 13.305 | 5 | 6 | 98 | 13 | 21 | 528 |
| 1987/88 | 343 | 601 | 15.674 | 5 | 6 | 91 | 14 | 22 | 493 |
| 1992/93 | 385 | 703 | 15.796 | 6 | 8 | 121 | 19 | 33 | 625 |
| 1997/98 | 419 | 885 | 18.216 | 18 | 25 | 330 | 23 | 44 | 839 |
| 2002/03 | 435 | 919 | 18.156 | 30 | 39 | 495 | 39 | 65 | 1.209 |
| 2003/04 | 435 | 898 | 17.613 | 34 | 42 | 565 | 37 | 63 | 1.216 |
| 2004/05 | 438 | 898 | 17.577 | 36 | 43 | 589 | 44 | 72 | 1.400 |
| 2005/06 | 438 | 894 | 17.523 | 138 ¹ | 156 | 2.872 | 47 | 77 | 1.459 |
| 2006/07 | 440 | 895 | 17.615 | 146 | 176 | 3.007 | 46 | 78 | 1.538 |
| 2007/08 | 442 | 913 | 17.963 | 145 | 176 | 3.038 | 49 | 84 | 1.636 |
| 2008/09 | 443 | 933 | 18.410 | 164 | 196 | 3.446 | 56 | 92 | 1.778 |
| 2009/10 | 443 | 940 | 18.556 | 172 | 209 | 3.576 | 60 | 96 | 1.858 |
| 2010/11 | 447 | 958 | 18.749 | 174 | 219 | 3.632 | 67 | 102 | 2.118 |
| 2011/12 | 454 | 986 | 18.875 | 183 | 240 | 3.808 | 72 | 109 | 2.294 |
| 2012/13 | 454 | 1.022 | 19.287 | 196 | 269 | 4.088 | 75 | 117 | 2.522 |
| 2013/14 | 460 | 1.040 | 19.336 | 209 | 290 | 4.575 | 80 | 121 | 2.652 |
| 2014/15 | 458 | 1.065 | 19.586 | 226 | 320 | 4.941 | 81 | 127 | 2.821 |
| 2015/16 | 467 | 1.096 | 20.044 | 233 | 334 | 5.173 | 82 | 130 | 2.962 |
| 2016/17 | 472 | 1.119 | 20.813 | 249 | 358 | 5.551 | 84 | 135 | 3.035 |

Quelle: Landesstatistik Tirol, Statistik der Kinderbetreuungseinrichtungen in Tirol 2016/17

- **29.400 Kinder unter 15 Jahren frequentieren die 805 Kinderbetreuungseinrichtungen; 415 Einrichtungen mit alterserweiterten Kinderbetreuungsgruppen**

Im Vergleich zum Vorjahr hat der Bestand an Kinderbetreuungseinrichtungen um 23 Einheiten zugenommen. Die Zahl der Kindergärten ist um fünf Einrichtungen, die der Kinderkrippen ist um 16 gestiegen und bei den Horten gibt es um zwei mehr als im Vorjahr. Die Gesamtzahl der in diesen Einrichtungen betreuten Kinder ist gegenüber 2015/16 um +4,3 % (+1.220 Kinder) gestiegen, wobei die relative Zunahme im Bereich des Kinderkrippenbesuches (+7,3 %) am höchsten ausgefallen ist, gefolgt von den Kindern in den Kindergärten (+3,8 %) und in den Horten (+2,5 %).

¹ Bruch in der Zeitreihe durch Einbeziehung der (institutionellen) Kindergruppen.

In 415 Tiroler Einrichtungen (Kinderkrippen, Kindergärten und Horten) sind **alterserweiterte Kinderbetreuungsgruppen** eingerichtet, die neben den Kindern im „Regelalter“ der jeweiligen Einrichtung von insgesamt 1.978 Kindern besucht werden, die sich noch nicht oder nicht mehr im „Regelalter“ für die entsprechende Einrichtung befinden. Alle diese Betreuungsgruppen werden jedoch als „Standardgruppe“ der jeweiligen Einrichtung geführt und folglich auch im vorliegenden Bericht nicht als eigene Kategorie ausgewiesen, pro Einrichtungstyp ist aber eine Tabelle im entsprechenden Teil des Tabellenanhangs eingefügt.

Acht Kinderbetreuungseinrichtungen - je drei Kindergärten und Horten sowie zwei Kinderkrippen - sind als **Übungseinrichtungen zur praktischen Ausbildung angehender Pädagoginnen und Pädagogen** einer Schule/Akademie angeschlossen.

- **Integrative Kinderbetreuungseinrichtungen und Einzelintegration**

Im Tiroler Kinderbetreuungsgesetz ist auch die **Betreuung, Förderung und soziale Integration von Kindern mit erhöhtem Förderbedarf** geregelt. Die betroffenen Kinder haben außer dem Besuch eines **heilpädagogischen Kindergartens** entweder die Möglichkeit zur Betreuung in einer **Integrationsgruppe** oder in einer Gruppe im Rahmen der **Einzelintegration**.

Im heurigen Arbeitsjahr führen zehn der Kindergartenerhalter ihre Einrichtung als **Integrationskindergarten**. Bei einem Kindergarten handelt es sich um eine **heilpädagogische Einrichtung** (in Axams). Weiters können Kinder mit erhöhtem Förderbedarf **eine Integrationskinderkrippe** und mit fortgeschrittenem Alter einen der **zwei Integrationshorte** besuchen.

Im Anschluss an diesen einleitenden Überblick folgt die detaillierte Darstellung für die drei Arten von Kinderbetreuungseinrichtungen in Tirol.

3.2 Kindergärten

3.2.1 Bestand, regionale Versorgung, Kinder aus anderen Gemeinden

Im Berichtsjahr 2016/17 sind in Tirol **472 Kindergärten** in Betrieb, 12 davon werden derzeit dem Kinderbetreuungsgesetz entsprechend in Form von so genannten **Kleingruppenkindergärten** geführt. Diese Art des Kindergartens ist für jene Gemeinden bzw. Ortschaften vorgesehen, in denen eine möglichst **wohnortnahe Kinderbetreuung** ermöglicht werden soll. Durch die Novellierung des Tiroler Kinderbildungs- und Kinderbetreuungsgesetzes wurde die Führung einer Kleingruppenkinderbetreuungseinrichtung geändert. Dies bedeutet, dass in Kindergärten die Kinderzahl auf fünf bis neun Kinder verringert wurde und somit sich die Gesamtzahl der geführten Kleingruppenkindergärten von 23 auf 12 Einrichtungen gegenüber dem Vorjahr verringert hat.

| | | | |
|----------|-----------------------|---------|-----------------------|
| Imst: | Sölden - Vent | Reutte: | Pinswang |
| | Umhausen - Niederthai | | Stanzach |
| | Umhausen - Tumpen | | Forchach |
| Landeck: | Fendels | | Musau |
| Lienz: | Lavant | Schwaz | Steinberg a. R. |
| | Untertilliach | | Finkenberg - Ginzling |

In **271 Kindergärten** werden im Rahmen von „**Alterserweiterten Kinderbetreuungsgruppen**“ auch **557 jüngere Kinder** (vor Erreichung des Kindergartenalters) und **672 Schulkinder** betreut (siehe Tabelle 5.2.8 im Tabellenanhang).

- **95 % der Tiroler Gemeinden, darunter auch zahlreiche Kleingemeinden, sind mit Kindergärten ausgestattet**

Seit der letztjährigen Erhebung eröffnete je ein Kindergarten in Imst, Axams, Götzens, Telfs, Kufstein, Münster, Kirchbichl und Wörgl. Gleichzeitig wurden drei Kindergärten geschlossen, und zwar in Innsbruck, Imst und Spiss. Die Gemeinde Zams teilte eine bereits bestehende Einrichtung in einen Übungs- und in einen Gemeindegarten und in Arzl i.P. hingegen wurden zwei Einrichtungen zusammengelegt. Somit ist der Bestand gegenüber dem Vorjahr um fünf Einrichtungen auf 472 Kindergärten gestiegen. Landesweit verfügen **95,3 % oder 266 aller 279 Gemeinden über mindestens einen Kindergarten auf eigenem Gebiet.**

Daraus ergibt sich, dass im Berichtsjahr in **13 Tiroler Gemeinden kein eigener Kindergarten eingerichtet ist.** Da es sich dabei größtenteils um Klein(st)gemeinden handelt - nur drei davon haben mehr als 300 Einwohner -, lebt in diesen Gemeinden **weniger als ein Prozent der Landesbevölkerung.**

Versorgung der politischen Bezirke mit Kindergärten; Besuch aus anderen Gemeinden

| Bezirk | Zahl der Gemeinden | Zahl der Kindergärten | Gemeinden mit Kindergärten | | Bevölkerung in Gemeinden ohne Kindergärten in % | Kindergartenkinder | | |
|-----------------|--------------------|-----------------------|----------------------------|-------------|---|--------------------|---------------------------------|------------|
| | | | abs. | in % | | insges. | dar. aus anderen Gemeinden abs. | in % |
| Innsbruck-Stadt | 1 | 59 | 1 | 100,0 | - | 2.920 | 163 | 5,6 |
| Imst | 24 | 49 | 24 | 100,0 | - | 1.674 | 65 | 3,9 |
| Innsbruck-Land | 65 | 101 | 61 | 93,8 | 1,5 | 5.410 | 157 | 2,9 |
| Kitzbühel | 20 | 26 | 20 | 100,0 | - | 1.516 | 194 | 12,8 |
| Kufstein | 30 | 58 | 30 | 100,0 | - | 3.173 | 152 | 4,8 |
| Landeck | 30 | 42 | 29 | 96,7 | 0,3 | 1.264 | 52 | 4,1 |
| Lienz | 33 | 44 | 33 | 100,0 | - | 1.399 | 42 | 3,0 |
| Reutte | 37 | 33 | 30 | 81,1 | 2,8 | 960 | 72 | 7,5 |
| Schwaz | 39 | 60 | 38 | 97,4 | 1,8 | 2.497 | 166 | 6,6 |
| Tirol | 279 | 472 | 266 | 95,3 | 0,7 | 20.813 | 1.063 | 5,1 |

Quelle: Landesstatistik Tirol, Statistik der Kinderbetreuungseinrichtungen in Tirol 2016/17

• **Gemeindeübergreifende Kinderbetreuung - 5 % „KindergartenpendlerInnen“**

94,9 % der KindergartenbesucherInnen wohnen auch in der Standortgemeinde der Einrichtung, 5,1 % oder rund 1.100 Kinder müssen heuer für den Besuch des Kindergartens über die Gemeindegrenze pendeln. Im Bezirk Kitzbühel, im Außerfern mit seinen zahlreichen kleinen Gemeinden und im Bezirk Schwaz sind derzeit die höchsten Anteile dieser „KindergartenpendlerInnen“ zu finden. Im Kinderbildungs- und Kinderbetreuungsgesetz wird explizit auf die gemeindeübergreifende Kinderbetreuung eingegangen.

Versorgung der Gemeinden mit Kindergärten nach Größenklassen

| Wohnbevölkerung 1. 1. 2017 (Größenklassen) | Zahl der Gemeinden | davon mit Kindergärten | |
|--|--------------------|------------------------|-------------|
| | | absolut | in % |
| unter 300 | 16 | 6 | 37,5 |
| 300 bis unter 500 | 19 | 19 | 100,0 |
| 500 bis unter 1.000 | 59 | 58 | 98,3 |
| 1.000 bis unter 2.000 | 89 | 87 | 97,8 |
| 2.000 und mehr | 96 | 96 | 100,0 |
| Insgesamt | 279 | 266 | 95,3 |

Quelle: Landesstatistik Tirol, Statistik der Kinderbetreuungseinrichtungen in Tirol 2016/17

3.2.2 Erhalter, Gruppen, medizinische und soziale Betreuung

83 % der Tiroler Kindergärten werden von der öffentlichen Hand und 17 % von privater Seite erhalten. Im öffentlichen Bereich entfallen auf die Gemeinden 384 Kindergärten, drei auf den Bund und vier auf das Land. Im privaten Sektor betreibt die römisch-katholische Kirche 13 Kindergärten, in 56 Fällen treten Vereine bzw. gemeinnützige Institutionen als Erhalter auf, zwölf Kindergärten werden von anderen Erhaltern geführt.

Der Bestand an Kindergärten ist gegenüber dem Vorjahr um fünf Einrichtungen auf 472 gestiegen, die Zahl der Gruppen erhöhte sich um 23 Einheiten auf 1.119. In 36 % der Kindergärten wird nur eine Gruppe geführt, 29 % sind in zwei Gruppen, 25 % in drei oder vier Gruppen und 10 % in fünf bzw. mehr Einheiten untergliedert. In einer Gruppe wird im Landesdurchschnitt mit 18,6 Kindern gearbeitet, im Vorjahr waren es 18,3 Kinder.

Durch regelmäßige ärztliche Betreuung bzw. Reihenuntersuchungen stehen im Berichtsjahr die Kinder in 378 oder 80 % der 472 Kindergärten unter medizinischer Kontrolle. In 77 % der Kindergärten werden Sehtests und in 42 % Hörtests durch Fachärztinnen und -ärzte durchgeführt. Logopädische bzw. therapeutische Betreuung erfahren die Kinder in 83 % der Einrichtungen, ambulante Sonderkindergartenpädagoginnen bzw. -pädagogen stehen für 35 % der Kindergärten regelmäßig zur Verfügung.

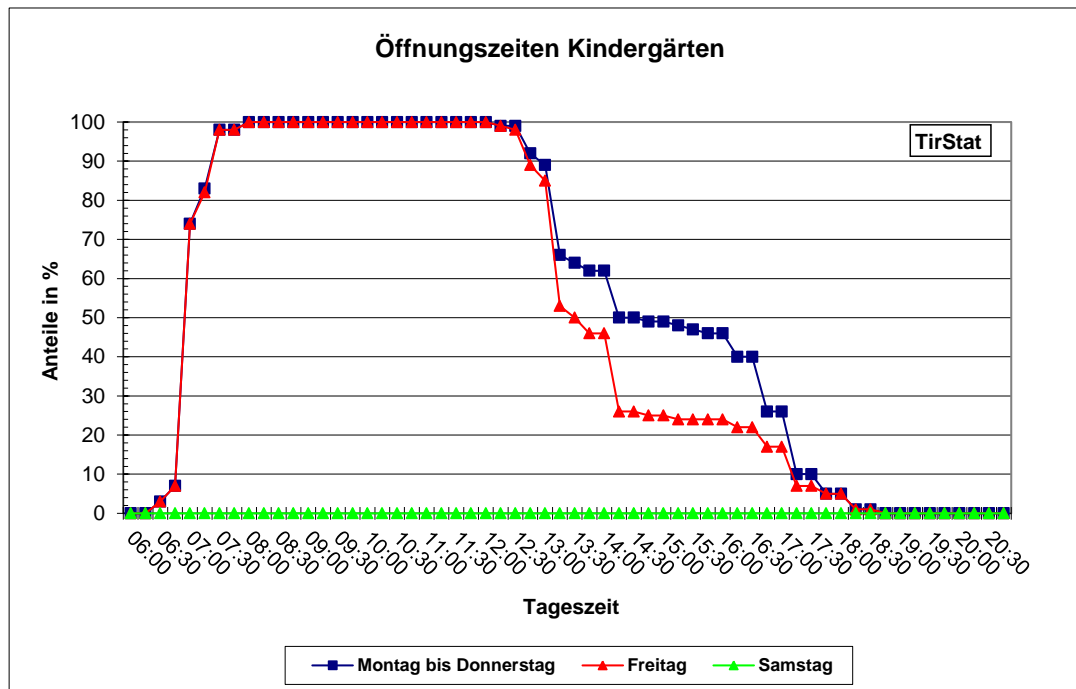
3.2.3 Öffnungszeiten

- Um 7 Uhr sind bereits 74 %, um 7:30 Uhr 98 % der Kindergärten in Betrieb

In den Kindergärten verläuft die Startphase von Montag bis Freitag am Morgen nach folgendem Schema ab: Nur sieben Prozent der Einrichtungen nehmen schon vor 7 Uhr den Betrieb auf, um 7 Uhr sind 74 % der Betreuungseinrichtungen geöffnet. Bereits eine halbe Stunde später sind schon 98 % der Einrichtungen in Betrieb und um 8 Uhr bieten alle Einrichtungen Betreuung an. Der Vollbetrieb läuft in den Einrichtungen bis 12 Uhr. In weiterer Folge bietet die Hälfte (50 %) von Montag bis Donnerstag nach 14 Uhr noch Betreuung an, nach 16:30 Uhr sinkt der Anteil der geöffneten Kindergärten auf 26 % und nach 19 Uhr sind bis auf eine Ausnahme alle Betriebe geschlossen. Nur fünf Prozent der Kindergärten bieten Betreuung bis nach 17:30 Uhr an. Am Freitag ist nach Mittag eine deutliche Tendenz zu früherem Betriebsschluss festzustellen: An diesem Tag sind ab 14 Uhr 74 % der Kindergärten bereits geschlossen.

Die folgende Abbildung zeigt die Tagesprofile der Öffnungszeiten in den Kindergärten in der Untergliederung nach Wochentagen. Dabei werden Montag bis Donnerstag auf Grund nur geringfügiger Abweichungen als ein Mittelwert dargestellt, Freitag und Samstag jedoch getrennt. Im Viertelstunden-Intervall wird der Anteil der zum betreffenden Zeitpunkt geöffneten Einrichtungen ausgewiesen.

Verlauf der Öffnungszeiten in den Kindergärten



Zwei Betriebe bieten im laufenden Arbeitsjahr auch am **Samstag** Betreuung an.

- **Öffnungszeiten am Morgen und am Nachmittag deutlich verbessert**

Speziell für erwerbstätige Eltern sind die **Öffnungszeiten der Einrichtungen am Morgen und am Abend** von besonderer Bedeutung, die Betreuungssituation in diesen Stunden mit der Entwicklung der Öffnungszeiten von Montag bis Donnerstag seit 2005/06 zeigt die folgende Tabelle.

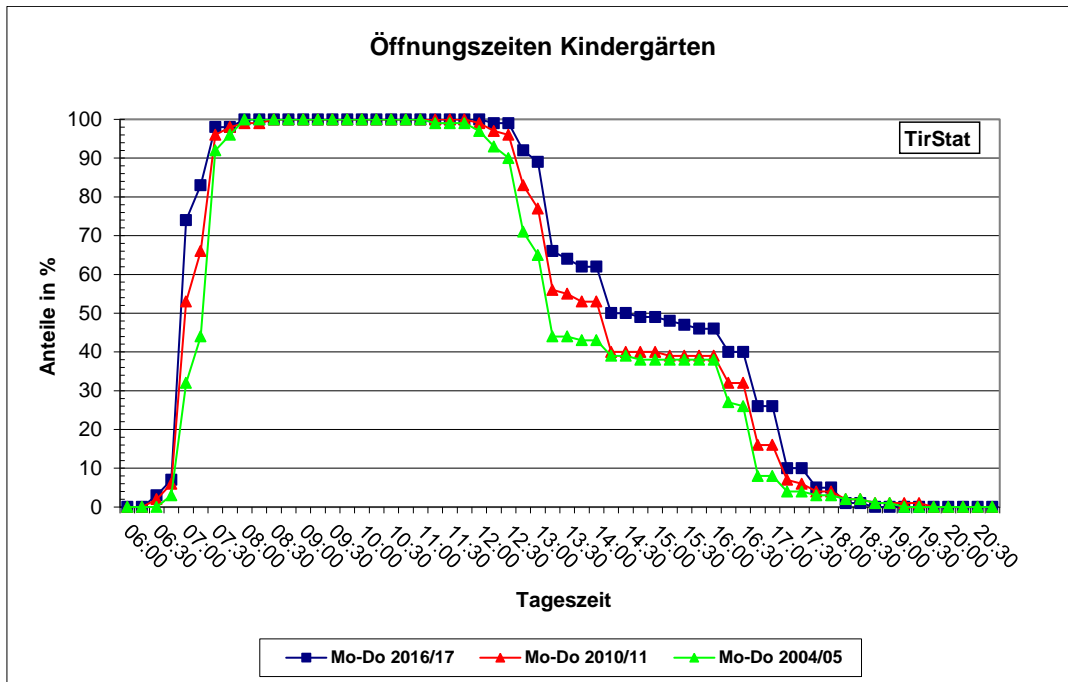
Sind die Schließzeiten nach 17:30 Uhr eher konstant geblieben, lässt sich für die **Morgenstunden und auch am späteren Nachmittag eine deutliche Ausweitung des Angebotes** erkennen - der Anteil der vor 7:30 Uhr geöffneten Kindergärten ist seit 2005/06 um 33, jener nach 16:30 Uhr geöffneten um 17 Prozentpunkte angestiegen.

Öffnungs- und Schließzeiten in den Kindergärten nach Wochentagen seit 2005/06

| Jahr/Wochentag | ... % der Einrichtungen | | | | | | | |
|----------------------------|-------------------------|------|------|------------------------|-------|-------|-------|-------|
| | öffnen vor ... Uhr | | | schließen nach ... Uhr | | | | |
| | 7:00 | 7:30 | 8:00 | 16:30 | 17:00 | 17:30 | 18:00 | 18:30 |
| 2016/17 | | | | | | | | |
| Montag - Donnerstag | 7 | 83 | 98 | 26 | 10 | 5 | 1 | - |
| Freitag | 7 | 82 | 98 | 17 | 7 | 5 | 1 | - |
| Samstag | - | - | - | - | - | - | - | - |
| Montag - Donnerstag | | | | | | | | |
| 2005/06 | 3 | 50 | 97 | 9 | 4 | 3 | 2 | 1 |
| 2006/07 | 4 | 52 | 97 | 9 | 5 | 3 | 1 | 1 |
| 2007/08 | 4 | 54 | 97 | 10 | 4 | 3 | 2 | 1 |
| 2008/09 | 4 | 57 | 97 | 12 | 5 | 3 | 2 | 1 |
| 2009/10 | 5 | 63 | 98 | 14 | 5 | 3 | 2 | 1 |
| 2010/11 | 6 | 66 | 98 | 16 | 7 | 4 | 2 | 1 |
| 2011/12 | 5 | 70 | 98 | 19 | 8 | 4 | 2 | 1 |
| 2012/13 | 6 | 75 | 99 | 22 | 9 | 5 | 2 | 1 |
| 2013/14 | 7 | 78 | 99 | 23 | 9 | 4 | 2 | - |
| 2014/15 | 6 | 79 | 99 | 25 | 9 | 5 | 2 | 1 |
| 2015/16 | 7 | 81 | 99 | 26 | 10 | 5 | 1 | 1 |
| 2016/17 | 7 | 83 | 98 | 26 | 10 | 5 | 1 | - |

Quelle: Landesstatistik Tirol, Statistik der Kinderbetreuungseinrichtungen in Tirol 2016/17

Verlauf der Öffnungszeiten in den Kindergärten seit 2004/05 (Montag bis Donnerstag)



3.2.4 Kinder in Kindergärten nach Dauer ihrer Anwesenheit

- 45,6 % der Kinder in Ganztagsbetreuung

Kinder in den Kindergärten nach Aufenthaltsdauer

| Bezirk | Kinder- garten- kinder | Zeitraum des Aufenthaltes (in %) | | | | | |
|-----------------|------------------------------|----------------------------------|--------------------|---------------------------|-----------------------|-------------------|------------------------------|
| | | ganz t ä g i g | | | a m V o r m i t t a g | | a m N a c h - m i t t a g |
| | | 30 - 35 Stunden | 36 - 44 Stunden | 45 und mehr Stunden | 20 - 29 Stunden | stunden- weise | 20 - 29 Stunden |
| Innsbruck-Stadt | 2.920 | 42,3 | 10,1 | 14,1 | 31,9 | 0,1 | 1,4 |
| Imst | 1.674 | 33,8 | 6,2 | 1,2 | 51,6 | 7,0 | 0,3 |
| Innsbruck-Land | 5.410 | 43,9 | 4,7 | 2,3 | 40,7 | 7,9 | 0,4 |
| Kitzbühel | 1.516 | 19,3 | 4,7 | 3,3 | 64,6 | 7,1 | 1,1 |
| Kufstein | 3.173 | 32,0 | 4,6 | 7,2 | 52,7 | 2,9 | 0,7 |
| Landeck | 1.264 | 47,1 | 0,8 | 0,4 | 47,5 | 4,0 | 0,2 |
| Lienz | 1.399 | 16,7 | 1,7 | 0,4 | 63,8 | 17,3 | 0,1 |
| Reutte | 960 | 36,4 | 4,2 | 2,0 | 47,7 | 8,8 | 1,0 |
| Schwaz | 2.497 | 33,6 | 4,1 | 3,0 | 52,9 | 4,6 | 1,8 |
| Tirol | 20.813 | 36,0 | 5,0 | 4,5 | 47,7 | 6,0 | 0,8 |

Quelle: Landesstatistik Tirol, Statistik der Kinderbetreuungseinrichtungen in Tirol 2016/17

Landesweit werden heuer 45,6 % der Kinder ganztägig betreut (enthalten sind auch jene Kinder, die über Mittag den Kindergarten vorübergehend verlassen), 53,6 % besuchen die entsprechende Einrichtung nur am Vormittag und ein geringer Prozentsatz der Kinder (0,8 %) geht ausschließlich am Nachmittag in den Kindergarten. Die Aufenthaltsdauer wurde heuer erstmals stundenweise erhoben, weshalb in dieser Analyse auf einen Vergleich mit den Werten des Vorjahres verzichtet wird.

Bei den Nachmittags- und Abendöffnungszeiten ist eine merkliche Angebotsausweitung in den frühen (bis 14 Uhr), aber auch in den späteren Nachmittagsstunden bis 17 Uhr ersichtlich.

Derzeit haben 89 % der Tiroler Kindergärten von Montag bis Donnerstag um 13 Uhr geöffnet. Noch bis 16 Uhr steht mit 46 % ein relativ breites Betreuungsangebot zur Verfügung, welches in der Folge jedoch rapide absinkt - um 18 Uhr hat nur noch jede 20. Einrichtung (5 %) die Kinder in Betreuung.

Am Freitag bieten wesentlich weniger Kindergärten Nachmittagsbetreuung, nur 24 % aller Kindergärten sind am Freitag länger als bis 15 Uhr in Betrieb.

Kindergärten nach Nachmittags- und Abendöffnungszeit und Wochentagen seit 2005/06

| Jahr/Wochentag | ... % der Einrichtungen haben um ... Uhr geöffnet | | | | | | |
|----------------------------|---|-------|-------|-------|-------|-------|-------|
| | 13:00 | 14:00 | 15:00 | 16:00 | 17:00 | 18:00 | 19:00 |
| 2016/17 | | | | | | | |
| Montag - Donnerstag | 89 | 62 | 49 | 46 | 26 | 5 | - |
| Freitag | 85 | 46 | 25 | 24 | 17 | 5 | - |
| Montag - Donnerstag | | | | | | | |
| 2005/06 | 66 | 44 | 38 | 38 | 9 | 3 | 1 |
| 2006/07 | 68 | 45 | 37 | 37 | 9 | 3 | 1 |
| 2007/08 | 71 | 46 | 38 | 37 | 10 | 3 | 1 |
| 2008/09 | 73 | 48 | 38 | 37 | 12 | 3 | 1 |
| 2009/10 | 74 | 51 | 39 | 38 | 13 | 3 | 1 |
| 2010/11 | 77 | 53 | 40 | 39 | 16 | 4 | 1 |
| 2011/12 | 80 | 56 | 41 | 40 | 19 | 4 | 1 |
| 2012/13 | 82 | 58 | 44 | 42 | 22 | 5 | 1 |
| 2013/14 | 84 | 58 | 46 | 43 | 23 | 4 | - |
| 2014/15 | 86 | 60 | 47 | 44 | 25 | 5 | 1 |
| 2015/16 | 88 | 61 | 47 | 45 | 25 | 5 | 1 |
| 2016/17 | 89 | 62 | 49 | 46 | 26 | 5 | - |

Quelle: Landesstatistik Tirol, Statistik der Kinderbetreuungseinrichtungen in Tirol 2016/17

3.2.5 Mittagessen im Kindergarten

- 60 % der Einrichtungen bieten Mittagstisch an

Von allen Kindergärten des Bundeslandes bieten 60 % (Vorjahr: 57,6 %) die Möglichkeit zur Einnahme des Mittagessens, diese Einrichtungen werden von 75,6 % (2015/16: 73 %) aller eingeschriebenen Kinder frequentiert. **Drei Viertel aller Kinder** in den Kindergärten hätten also theoretisch die **Möglichkeit zum Mittagessen** in der Einrichtung. Besonders im Bezirk Landeck ist das Angebot von 31,8 % im Vorjahr auf 42,1 % im laufenden Arbeitsjahr gestiegen. Eine weitere beachtliche Zunahme (+8,5 Prozentpunkte) des Angebots gibt es im Bezirk Imst. In den Bezirken Kufstein (-0,4 Prozentpunkte) und Reutte (-1,4 Prozentpunkte) hingegen ist das Angebot geringfügig gegenüber dem Vorjahr gesunken. **Tatsächlich essen aber nur 26,4 % (2015/16: 25,5 %) der Kindergartenkinder in der jeweiligen Betreuungseinrichtung.**

Mittagessen im Kindergarten

| Bezirk | insgesamt absolut | Kindergärten | | insgesamt absolut | Kinder darunter Mittagessen (%) | |
|-----------------|----------------------|------------------|------------------|----------------------|------------------------------------|-------------|
| | | dar. mit abs. | Mittagessen % | | angeboten | genützt |
| Innsbruck-Stadt | 59 | 58 | 98,3 | 2.920 | 98,8 | 53,5 |
| Imst | 49 | 23 | 46,9 | 1.674 | 63,5 | 19,4 |
| Innsbruck-Land | 101 | 76 | 75,2 | 5.410 | 85,9 | 27,4 |
| Kitzbühel | 26 | 21 | 80,8 | 1.516 | 93,3 | 27,6 |
| Kufstein | 58 | 39 | 67,2 | 3.173 | 77,4 | 26,9 |
| Landeck | 42 | 13 | 31,0 | 1.264 | 42,1 | 9,9 |
| Lienz | 44 | 7 | 15,9 | 1.399 | 26,4 | 6,5 |
| Reutte | 33 | 9 | 27,3 | 960 | 46,1 | 13,9 |
| Schwaz | 60 | 37 | 61,7 | 2.497 | 76,8 | 20,0 |
| Tirol | 472 | 283 | 60,0 | 20.813 | 75,6 | 26,4 |

Quelle: Landesstatistik Tirol, Statistik der Kinderbetreuungseinrichtungen in Tirol 2016/17

In der Stadt Innsbruck wird in 98,3 % der Kindergärten Mittagessen angeboten, noch etwas höher (98,8 %) ist der Anteil der Kinder, die dieses Angebot auch nützen könnten, wobei es beachtliche 53,5 % aller BesucherInnen auch in Anspruch nehmen. Auch in den Bezirken Innsbruck-Land, Kitzbühel, Kufstein und Schwaz ist die Mittagsverpflegung in der Einrichtung relativ weit verbreitet, während dieses Angebot in den anderen Tiroler Bezirken, besonders in Lienz, noch von untergeordneter Bedeutung ist.

3.2.6 Betreuung in den Ferienzeiten

- **Unterschiedliche Betreuung in den Ferienzeiten - 39 % der Kindergärten während der Semesterferien, 7 % über die Sommerferien geöffnet**

Ein Vergleich der während der Ferien geöffneten Kindergärten seit 2007/08 zeigt einen kontinuierlichen Anstieg der Einrichtungen, die auch in den „Urlaubszeiten“ Betreuung für Kinder anbieten.

Geöffnete Kindergärten während der Ferien seit 2007/08

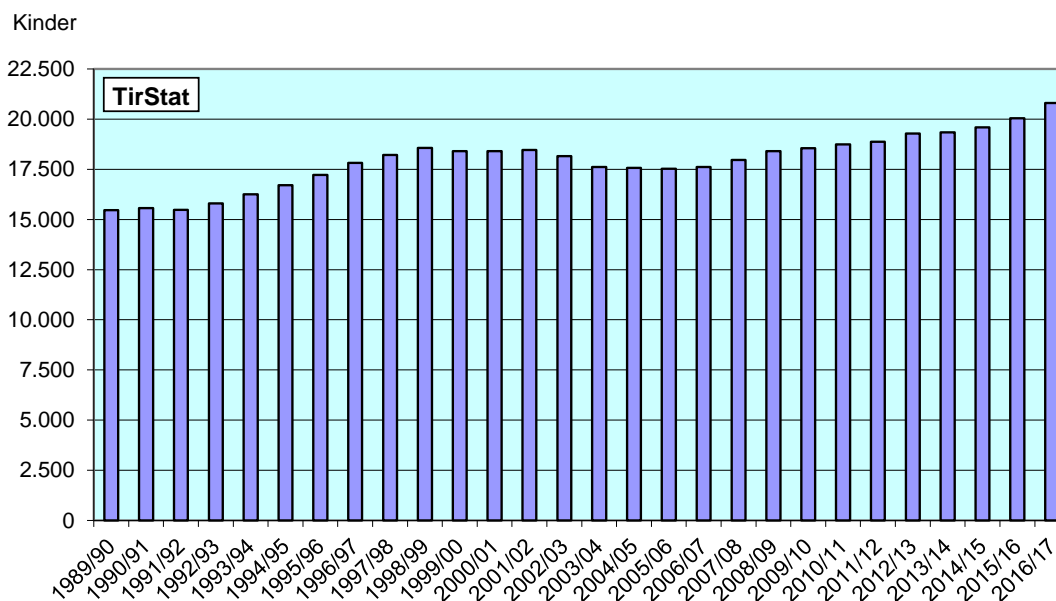
| | Geöffnete Kindergärten in % | | | |
|---------|-----------------------------|----------------|-------------|--------------|
| | Weihnachtsferien | Semesterferien | Osterferien | Sommerferien |
| 2007/08 | 3,2 | 14,5 | 5,4 | 3,4 |
| 2008/09 | 3,6 | 14,4 | 6,3 | 2,9 |
| 2009/10 | 3,8 | 17,4 | 6,8 | 2,9 |
| 2010/11 | 4,7 | 17,2 | 8,1 | 2,5 |
| 2011/12 | 6,6 | 23,3 | 10,8 | 5,1 |
| 2012/13 | 5,5 | 29,3 | 15,2 | 6,4 |
| 2013/14 | 5,2 | 31,1 | 15,7 | 6,3 |
| 2014/15 | 6,3 | 36,2 | 17,5 | 7,0 |
| 2015/16 | 6,9 | 38,5 | 17,8 | 6,4 |
| 2016/17 | 8,1 | 39,2 | 19,1 | 7,0 |

Quelle: Landesstatistik Tirol, Statistik der Kinderbetreuungseinrichtungen in Tirol 2016/17

3.2.7 Kindergartenkinder nach Alter, Geschlecht, Staatsangehörigkeit und Muttersprache

Die Tiroler Kindergärten betreuen im Arbeitsjahr 2016/17 **20.813 Kinder**, das sind **um 769 oder 3,8 % mehr** als im Vorjahr. 18.512 Kinder (88,9 %) sind in **öffentlichen** und 2.301 (11,1 %) in **privaten Kindergärten** eingeschrieben. Im öffentlichen Bereich ist die Kinderzahl um +3,2 %, in den privaten Einrichtungen sogar um +9,2 % gestiegen.

Kindergartenkinder seit 1989/90



Kindergartenkinder nach ausgewählten Altersjahren

| Bezirk | insgesamt | Kindergartenkinder | | | | |
|-----------------|---------------|--------------------------------|------------|-------------|---------------------|-------------|
| | | Veränderung zu 2015/16 abs. | in % | 3 Jahre | darunter Alter in % | |
| | | | | | 4 Jahre | 5 Jahre |
| Innsbruck-Stadt | 2.920 | -56 | -1,9 | 31,0 | 31,5 | 32,0 |
| Imst | 1.674 | 29 | 1,8 | 25,1 | 34,0 | 36,0 |
| Innsbruck-Land | 5.410 | 265 | 5,2 | 27,2 | 33,9 | 32,0 |
| Kitzbühel | 1.516 | 132 | 9,5 | 27,0 | 33,2 | 34,1 |
| Kufstein | 3.173 | 80 | 2,6 | 26,8 | 36,0 | 34,3 |
| Landeck | 1.264 | 66 | 5,5 | 25,9 | 37,5 | 33,5 |
| Lienz | 1.399 | 63 | 4,7 | 23,7 | 30,5 | 32,2 |
| Reutte | 960 | 56 | 6,2 | 28,5 | 31,8 | 30,8 |
| Schwaz | 2.497 | 134 | 5,7 | 26,8 | 31,0 | 37,5 |
| Tirol | 20.813 | 769 | 3,8 | 27,2 | 33,4 | 33,5 |

Quelle: Landesstatistik Tirol, Statistik der Kinderbetreuungseinrichtungen in Tirol 2016/17

- **Erhöhung der Kindergartenkinder (+769) - Zahl der fünfjährigen Kinder am höchsten gestiegen (+5,2 %), gefolgt von den dreijährigen (+4,4 %). Bei den vierjährigen Kindern beträgt der Zuwachs „nur“ 1,5 %.**

- **14 % AusländerInnenanteil - 20 % der Kinder haben fremde Muttersprache**

Die Erhebung über die Staatsbürgerschaft nach einzelnen Ländern weist **17.884 oder 85,9 % der Kinder als österreichische StaatsbürgerInnen** und **2.929 oder 14,1 % als Angehörige anderer Staaten** aus. Gegenüber 2015/16 ist der Anteil der österreichischen KindergartenbesucherInnen um 0,5 Prozentpunkte gesunken und jener der ausländischen im selben Ausmaß gestiegen.

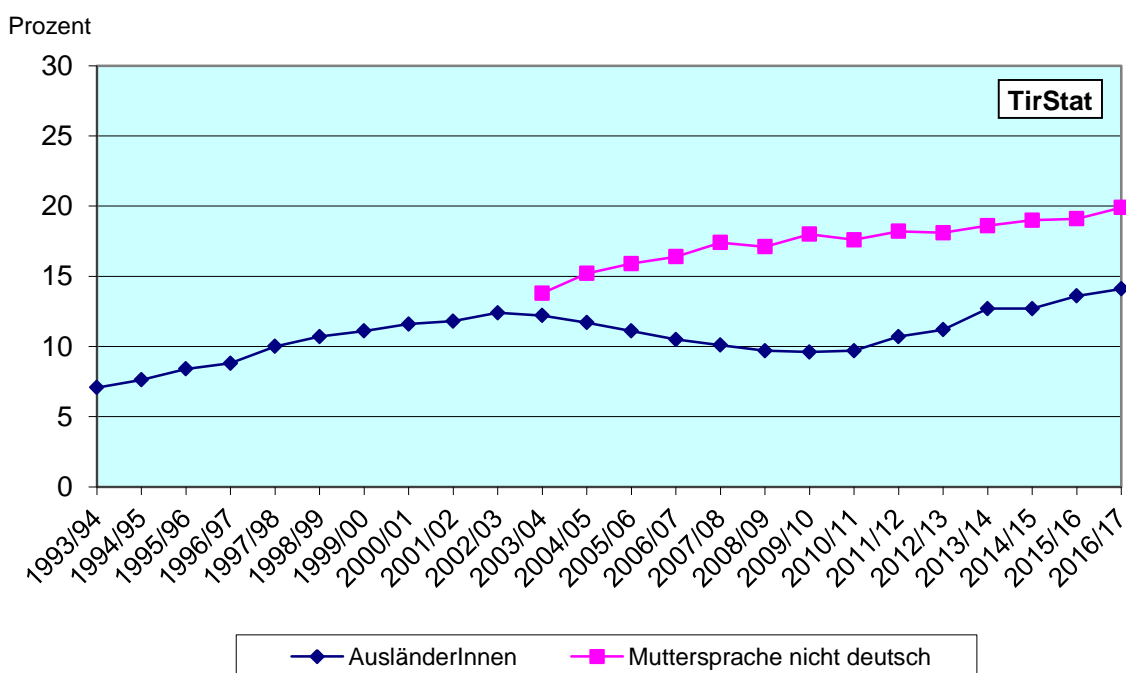
Deutlich höher als der Anteil der ausländischen KindergartenbesucherInnen ist jener von Kindern, die nicht deutsch als ihre Muttersprache verwenden, dieser liegt derzeit im Landesdurchschnitt bei **19,9 % (2015/16: 19,1 %)**. In der Landeshauptstadt liegt der Kinderanteil mit **fremder Muttersprache mit 37,3 %** am höchsten, den niedersten Wert weist der Bezirk Lienz mit **3,9 %** auf.

Kindergartenkinder nach Staatsangehörigkeit und Muttersprache

| Bezirk | insgesamt | Kindergartenkinder | | | | | | | |
|-----------------|---------------|---------------------|-------------|--------------|-------------|---------------|-------------|---------------|-------------|
| | | Staatsangehörigkeit | | | | Muttersprache | | | |
| | | Österreich | | Ausland | | deutsch | | nicht deutsch | |
| | abs. | in % | abs. | in % | abs. | in % | abs. | in % | |
| Innsbruck-Stadt | 2.920 | 2.238 | 76,6 | 682 | 23,4 | 1.830 | 62,7 | 1.090 | 37,3 |
| Imst | 1.674 | 1.451 | 86,7 | 223 | 13,3 | 1.415 | 84,5 | 259 | 15,5 |
| Innsbruck-Land | 5.410 | 4.708 | 87,0 | 702 | 13,0 | 4.389 | 81,1 | 1.021 | 18,9 |
| Kitzbühel | 1.516 | 1.302 | 85,9 | 214 | 14,1 | 1.332 | 87,9 | 184 | 12,1 |
| Kufstein | 3.173 | 2.727 | 85,9 | 446 | 14,1 | 2.505 | 78,9 | 668 | 21,1 |
| Landeck | 1.264 | 1.124 | 88,9 | 140 | 11,1 | 1.069 | 84,6 | 195 | 15,4 |
| Lienz | 1.399 | 1.341 | 95,9 | 58 | 4,1 | 1.345 | 96,1 | 54 | 3,9 |
| Reutte | 960 | 788 | 82,1 | 172 | 17,9 | 769 | 80,1 | 191 | 19,9 |
| Schwaz | 2.497 | 2.205 | 88,3 | 292 | 11,7 | 2.016 | 80,7 | 481 | 19,3 |
| Tirol | 20.813 | 17.884 | 85,9 | 2.929 | 14,1 | 16.670 | 80,1 | 4.143 | 19,9 |

Quelle: Landesstatistik Tirol, Statistik der Kinderbetreuungseinrichtungen in Tirol 2016/17

Entwicklung des AusländerInnenanteils und des Anteils von Kindern mit nicht deutscher Muttersprache in den Kindergärten



3.2.8 Erwerbstätigkeit der Mütter; alleinerziehende Eltern

- Die Mütter von 66 % der Kindergartenkinder sind erwerbstätig, 86 % von ihnen in Teilzeitalstellen

Im Rahmen der außerfamiliären Kinderbetreuung interessieren naturgemäß auch Fragen hinsichtlich der **Erwerbstätigkeit der Mütter** und der verbreiteten Familienform der **alleinerziehenden Mütter und Väter**.

Die Erwerbsbeteiligung der Mütter aller eingeschriebenen Kinder in den Kindergärten beträgt 66,2 % (Vorjahr: 63,8 %), 85,6 % (Vorjahr: 85 %) dieser erwerbstätigen Mütter üben den Beruf in Teilzeitalbeschäftigung aus. Die Mütter von 283 Kindern (1,4 %) befinden sich in Ausbildung. Diese Quoten unterliegen allerdings einer gewissen Unschärfe, weil im Rahmen der Kindertagesheimstatistik die Merkmale für jedes einzelne Kind getrennt erhoben werden. Einerseits können Geschwister gleichzeitig die Betreuungseinrichtungen besuchen und führen so zur Mehrfacherfassung ihrer Mutter, andererseits enthält die Gesamtzahl der Kinder auch solche ohne Mutter im Familienverband (alleinerziehende Väter, 85 Kinder) sowie Kinder ohne Eltern, die beispielsweise bei den Großeltern leben.

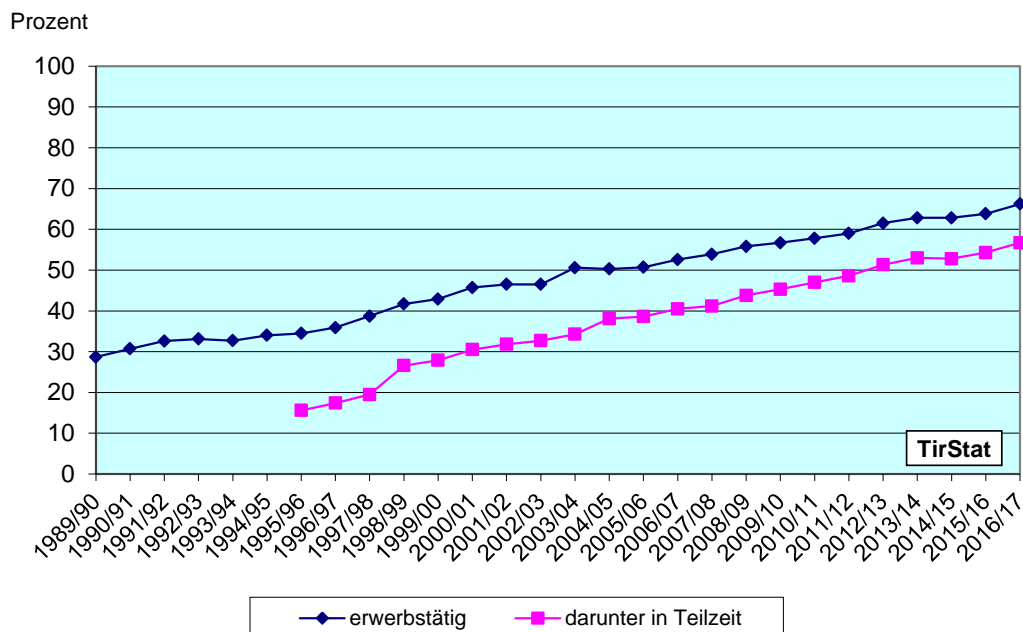
Kindergartenkinder nach Berufstätigkeit der Mutter und Kinder von alleinerziehenden Müttern und Vätern

| Bezirk | Kinder insgesamt | Erwerbstätigkeit der Mütter (in %) | | | Mütter in Ausbildung (in % v. Sp. 1) | Alleinerziehende (in % v. Sp. 1) |
|-----------------|------------------|------------------------------------|----------------------------|----------------------------|--------------------------------------|----------------------------------|
| | | zusammen (% v. Sp. 1) | dav. Vollzeit (% v. Sp. 2) | dav. Teilzeit (% v. Sp. 2) | | |
| Innsbruck-Stadt | 2.920 | 62,3 | 24,4 | 75,6 | 3,2 | 11,8 |
| Imst | 1.674 | 66,3 | 12,0 | 88,0 | 1,2 | 6,3 |
| Innsbruck-Land | 5.410 | 67,3 | 10,0 | 90,0 | 1,1 | 7,7 |
| Kitzbühel | 1.516 | 72,2 | 13,2 | 86,8 | 0,3 | 8,0 |
| Kufstein | 3.173 | 65,9 | 15,6 | 84,4 | 0,8 | 6,9 |
| Landeck | 1.264 | 61,9 | 12,3 | 87,7 | 0,9 | 5,1 |
| Lienz | 1.399 | 71,1 | 11,3 | 88,7 | 1,4 | 7,6 |
| Reutte | 960 | 64,0 | 18,1 | 81,9 | 0,4 | 7,3 |
| Schwaz | 2.497 | 65,6 | 15,6 | 84,4 | 1,9 | 8,2 |
| Tirol | 20.813 | 66,2 | 14,4 | 85,6 | 1,4 | 8,0 |

Quelle: Landesstatistik Tirol, Statistik der Kinderbetreuungseinrichtungen in Tirol 2016/17

Die längerfristige Entwicklung der Erwerbstätigkeit der Mütter von KindergartenbesucherInnen zeigt einen recht kontinuierlichen Verlauf, sie hat sich seit Ende der achtziger Jahre verdoppelt und ist dabei von knapp unter 30 % auf derzeit 66,2 % gestiegen. In kürzerer Zeit noch stärker angewachsen ist der Anteil der teilzeitbeschäftigten Mütter: War vor etwa 20 Jahren noch weniger als die Hälfte der erwerbstätigen Mütter in Teilzeit beschäftigt, so sind es mittlerweile schon 85,6 %. Jedenfalls steigen sowohl Erwerbsquote als auch Teilzeitquote kontinuierlich an.

Anteil der Kinder mit erwerbstätigen Müttern in den Kindergärten seit 1989/90



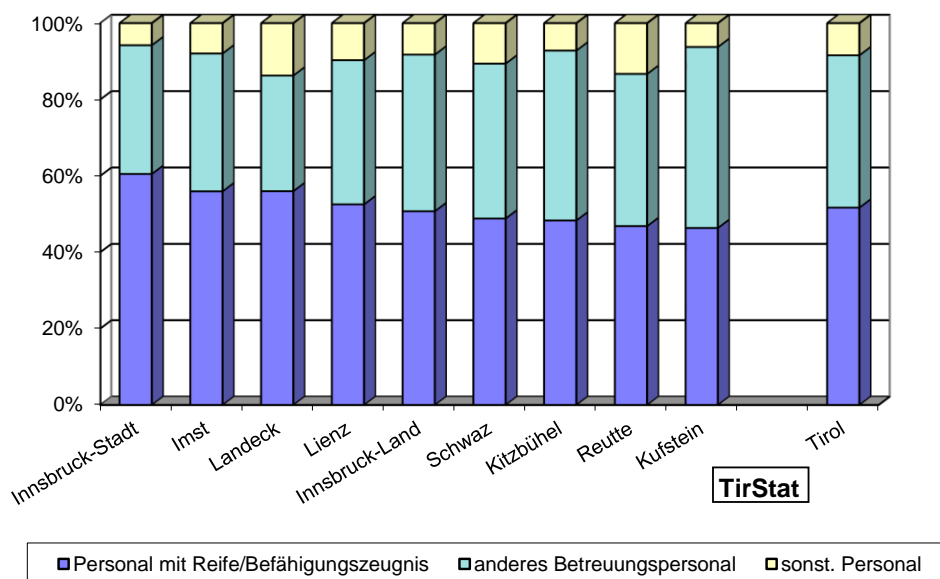
Hinsichtlich des Anteiles alleinerziehender Mütter und Väter hebt sich die Stadt Innsbruck von den anderen Bezirken ab: Dort wächst jedes achte Kind (11,8 %), das einen Kindergarten besucht, mit nur einem Elternteil auf, in den anderen Bezirken variieren diese Werte zwischen 5,1 % in Landeck und 8,2 % in Schwaz.

3.2.9 Personal in den Kindergärten

Im Arbeitsjahr 2016/17 sind in den 472 Kindergärten **insgesamt 3.078 Personen beschäftigt**. **Nach der Verwendung sind 2.819 Personen (darunter 1.291 Assistenzkräfte)** mit der Kinderbetreuung und 259 Personen als Haus- oder Küchenpersonal beschäftigt. Hinsichtlich der Ausbildung gliedert sich der Kreis des betreuenden Personals (inklusive LeiterInnen) in **1.591 KindergartenpädagogInnen¹ mit spezifischem Reife/Befähigungszeugnis**, weiters in 46 Personen mit anderer pädagogischer, 862 mit sonstiger einschlägiger Ausbildung und 320 (Assistenzkräfte) ohne einschlägige Ausbildung.

¹ Ausbildung als KindergartenpädagogIn, SonderkindergartenpädagogIn, HorterzieherIn, SonderhorterzieherIn, FrüherzieherIn

Personalstruktur in den Kindergärten (Anteile in %)



Im Landesdurchschnitt entfallen rechnerisch **13,1 Kinder auf eine Person mit Reife/Befähigungszeugnis** (2015/16: 14,3).

An dieser Stelle wiederum ein kurzer Blick auf die **Männer in der Kinderbetreuung**: im laufenden Arbeitsjahr sind in den Kindergärten Tirols von der **Verwendung** her **22 Männer als Kindergartenpädagogen** und **32 Assistenzkräfte** beschäftigt. Alle anderen Personen, die im Kinderdienst eingesetzt werden, sind Frauen.

3.3 Kinderkrippen (inkl. Kindergruppen)

3.3.1 Bestand, regionale Versorgung, Kinder aus anderen Gemeinden

Für die Betreuung von Kindern bis (in der Regel) zum Kindergartenalter stehen in Tirol im Jahr 2016/17 u. a. **249 Kinderkrippen** zur Verfügung. 229 dieser Einrichtungen sind **Kinderkrippen im herkömmlichen Sinn**, 20 sind als **Kindergruppen** klassifizierte Einrichtungen (2015/16: 208 Kinderkrippen, 25 Kindergruppen).

Im Vergleich zum Vorjahr wurden in folgenden Gemeinden neue oder zusätzliche Kinderkrippen eingerichtet: drei in Innsbruck sowie je eine in Haiming, Imst, Fritzens, Absam, Navis, Telfs, Schwoich, Ebbs, Wörgl, Kaunerberg, Holzgau und Schwaz. Gleichzeitig hat eine Kindergruppe geschlossen und vier Kindergruppen sind in Kinderkrippen umgewandelt worden. In Zams hat man eine bereits bestehende Einrichtung in eine Gemeinde- und in eine Übungskinderkrippe aufgeteilt, somit sind in Summe um fünf Gemeinden mehr als 2015/16 mit Kinderkrippen ausgestattet.

Versorgung der politischen Bezirke mit Kinderkrippen; Besuch aus anderen Gemeinden

| Bezirk | Zahl der Gemeinden | Zahl der Kinderkrippen | Gemeinden mit Kinderkrippen | | Bevölkerung in Gemeinden ohne Kinderkrippen in % | Kinder in Kinderkrippen | | |
|-----------------|--------------------|------------------------|-----------------------------|-------------|--|-------------------------|---------------------------------|-------------|
| | | | abs. | in % | | insges. | dar. aus anderen Gemeinden abs. | in % |
| Innsbruck-Stadt | 1 | 50 | 1 | 100,0 | - | 913 | 156 | 17,1 |
| Imst | 24 | 20 | 16 | 66,7 | 14,4 | 524 | 98 | 18,7 |
| Innsbruck-Land | 65 | 52 | 37 | 56,9 | 21,2 | 1.248 | 156 | 12,5 |
| Kitzbühel | 20 | 21 | 15 | 75,0 | 9,3 | 485 | 76 | 15,7 |
| Kufstein | 30 | 42 | 24 | 80,0 | 9,0 | 1.020 | 204 | 20,0 |
| Landeck | 30 | 17 | 14 | 46,7 | 35,0 | 292 | 48 | 16,4 |
| Lienz | 33 | 8 | 4 | 12,1 | 55,1 | 160 | 34 | 21,3 |
| Reutte | 37 | 9 | 7 | 18,9 | 56,0 | 172 | 58 | 33,7 |
| Schwaz | 39 | 30 | 21 | 53,8 | 21,9 | 737 | 140 | 19,0 |
| Tirol | 279 | 249 | 139 | 49,8 | 18,8 | 5.551 | 970 | 17,5 |

Quelle: Landesstatistik Tirol, Statistik der Kinderbetreuungseinrichtungen in Tirol 2016/17

In den **121 Kinderkrippen** werden im Rahmen „**Alterserweiterten Kinderbetreuungsgruppen**“ auch **552 Kinder im Kindergartenalter** und **86 Kinder im Schulalter** betreut (siehe Tabelle 5.3.8 im Tabellenanhang).

- **Kinderkrippen sind meist in „zentralen Orten“ eingerichtet - hohe „Pendelfrequenz“**

41 % der Kinderkrippen sind in Innsbruck-Stadt und Innsbruck Land eingerichtet, die anderen 59 % verteilen sich auf die übrigen Bezirke - vorwiegend auf Kufstein und Schwaz. Da Kinderkrippen vorrangig in Bezirkshauptorten und anderen (einwohnerstarken) regionalen Zentren zur Verfügung stehen, sind derzeit 49,8 % der Tiroler Gemeinden, in denen aber 81,2 % der Tiroler Bevölkerung wohnt, mit derartigen Kinderbetreuungseinrichtungen ausgestattet. Das Einzugsgebiet erstreckt sich jedoch auf einen wesentlich größeren Personenkreis, sodass fast jedes sechste Kind (17,5 %) außerhalb der Wohngemeinde betreut wird.

Versorgung der Gemeinden mit Kinderkrippen nach Größenklassen

| Wohnbevölkerung 1. 1. 2017 (Größenklassen) | Zahl der Gemeinden | davon mit Kinderkrippen | |
|---|--------------------|-------------------------|-------------|
| | | absolut | in % |
| unter 500 | 35 | 2 | 5,7 |
| 500 bis unter 1.000 | 59 | 8 | 13,6 |
| 1.000 bis unter 2.000 | 89 | 44 | 49,4 |
| 2.000 bis unter 5.000 | 72 | 61 | 84,7 |
| 5.000 bis unter 10.000 | 16 | 16 | 100,0 |
| 10.000 und mehr | 8 | 8 | 100,0 |
| Insgesamt | 279 | 139 | 49,8 |

Quelle: Landesstatistik Tirol, Statistik der Kinderbetreuungseinrichtungen in Tirol 2016/17

3.3.2 Erhalter und Gruppen

70 % der Tiroler Kinderkrippen werden von **privaten Organisationen**, **30 %** von der **öffentlichen Hand** erhalten. Im öffentlichen Bereich entfallen auf Gemeinden 72 Krippen und zwei (Übungskinderkrippen) auf den Bund. Im privaten Sektor betreibt die römisch-katholische Kirche acht Einrichtungen, in 151 Fällen treten Vereine bzw. gemeinnützige Institutionen als Erhalter auf und 16 Kinderkrippen werden von einem Betrieb, einer Privatperson oder sonstigem Erhalter betrieben.

In den **249 Kinderkrippen** sind im laufenden Arbeitsjahr insgesamt **358 Gruppen** eingerichtet.

3.3.3 Öffnungszeiten

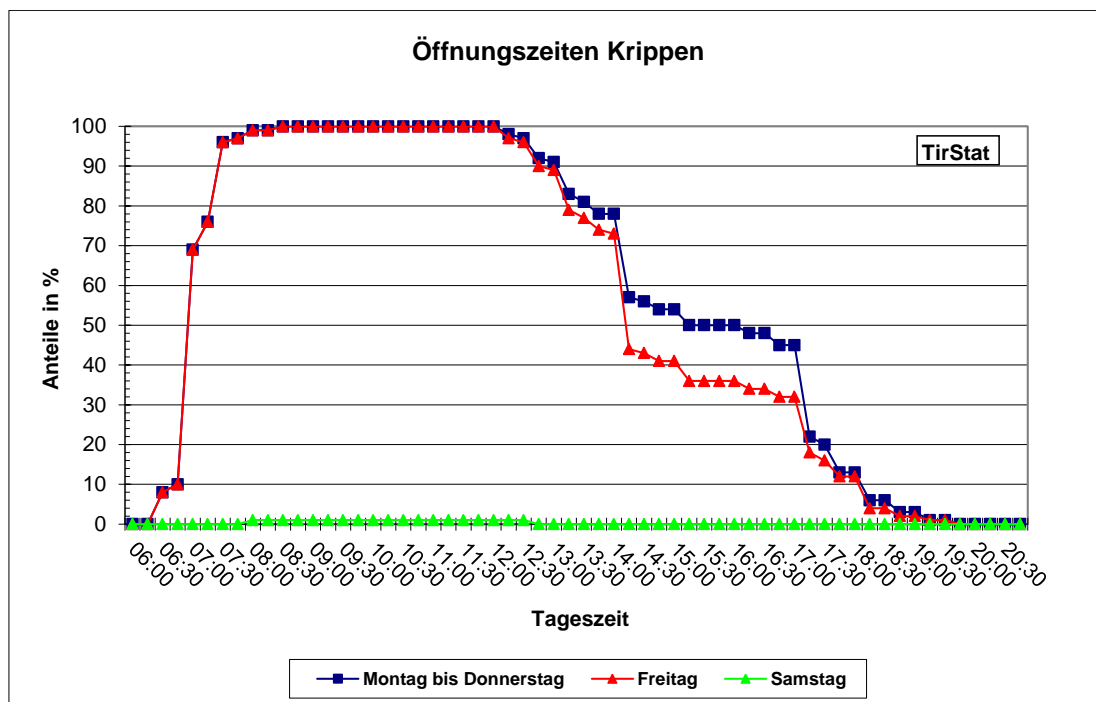
- Um 7 Uhr sind bereits zwei Drittel (69 %) der Kinderkrippen geöffnet

Die ersten 19 Einrichtungen (im Vorjahr waren es noch 15) öffnen bereits um 6:30 Uhr ihre Pforten. 69 % der Krippen sind um 7 Uhr in Betrieb und eine halbe Stunde später sind 96 % der Betriebe geöffnet. Um 8 Uhr bieten (bis auf einen Betrieb, der um 8:30 Uhr öffnet) alle Einrichtungen Betreuung an. Dieser Vollbetrieb dauert bis 12 Uhr an. Danach beginnen der Reihe nach einzelne Kinderkrippen zu schließen, sodass bis 13 Uhr 9 % und eine Stunde später ein Fünftel (22 %) den Tagesbetrieb beendet hat. Im Anschluss daran nimmt der Anteil geöffneter Einrichtungen kontinuierlich ab, bis die letzte Krippe (Donnerstag und Freitag) um 20 Uhr ihre Pforten schließt. Dieser Verlauf ist von **Montag bis Freitag mit Abweichungen zwischen 14 und 17 Uhr** sehr ähnlich. Dieses Jahr bieten drei Krippen am Samstag ihre Dienste an.

Die folgende Abbildung zeigt wiederum die Tagesprofile der Öffnungszeiten in der Untergliederung nach Wochentagen. Auch für die Kinderkrippen werden Montag bis Donnerstag als ein (Mittel)Wert dargestellt, Freitag und Samstag jedoch getrennt. Im Viertelstunden-Intervall wird der Anteil der zum betreffenden Zeitpunkt geöffneten Einrichtungen ausgewiesen.

Speziell für erwerbstätige Eltern sind die **Öffnungszeiten der Einrichtungen am Morgen und am Abend** von besonderer Bedeutung, die Betreuungssituation in diesen Stunden - auch die Ausweitung des Angebotes in den vergangenen Jahren, besonders in den Morgen- und Nachmittagszeiten - zeigen nachfolgende Aufstellung und Grafik.

Verlauf der Öffnungszeiten in den Kinderkrippen

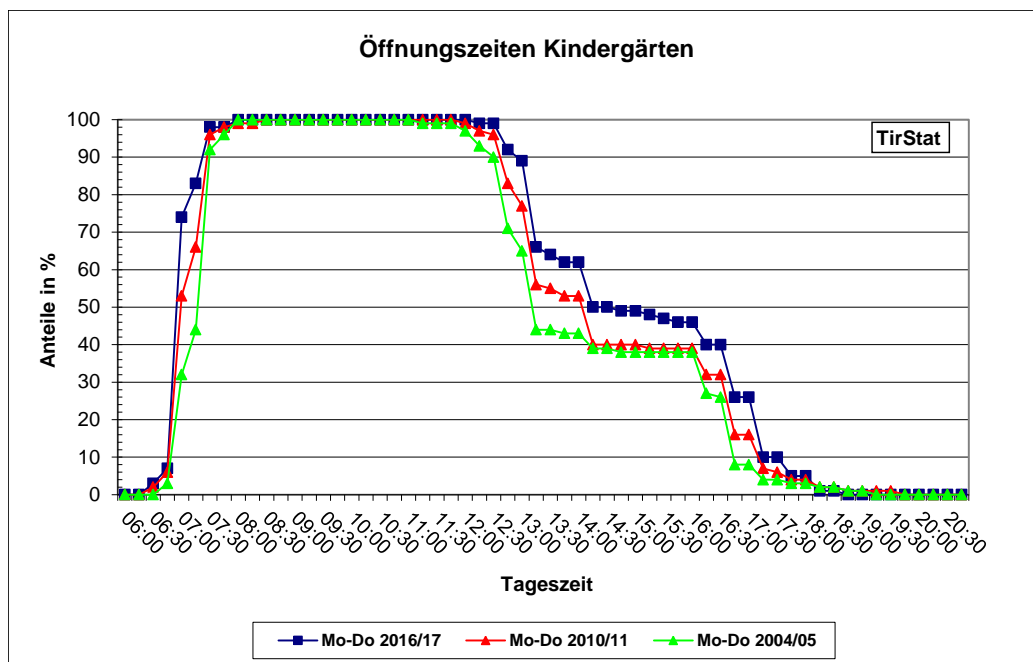


Öffnungs- und Schließzeiten in den Kinderkrippen nach Wochentagen seit 2005/06

| Jahr/Wochentag | ... % der Einrichtungen | | | | | | | |
|----------------------------|-------------------------|------|------|------------------------|-------|-------|-------|-------|
| | öffnen vor ... Uhr | | | schließen nach ... Uhr | | | | |
| | 7:00 | 7:30 | 8:00 | 16:30 | 17:00 | 17:30 | 18:00 | 18:30 |
| 2016/17 | | | | | | | | |
| Montag - Donnerstag | 10 | 76 | 97 | 45 | 22 | 13 | 6 | 3 |
| Freitag | 10 | 76 | 97 | 32 | 18 | 12 | 4 | 2 |
| Samstag | - | - | - | - | - | - | - | - |
| Montag - Donnerstag | | | | | | | | |
| 2005/06 | 10 | 48 | 90 | 38 | 25 | 19 | 10 | 9 |
| 2006/07 | 12 | 49 | 91 | 38 | 24 | 17 | 9 | 8 |
| 2007/08 | 10 | 49 | 94 | 37 | 23 | 17 | 9 | 8 |
| 2008/09 | 12 | 52 | 92 | 40 | 25 | 18 | 10 | 8 |
| 2009/10 | 12 | 53 | 94 | 41 | 25 | 18 | 10 | 8 |
| 2010/11 | 10 | 58 | 95 | 43 | 20 | 15 | 7 | 7 |
| 2011/12 | 9 | 64 | 98 | 46 | 22 | 14 | 6 | 5 |
| 2012/13 | 8 | 67 | 95 | 45 | 22 | 14 | 6 | 4 |
| 2013/14 | 8 | 71 | 97 | 43 | 23 | 16 | 6 | 4 |
| 2014/15 | 7 | 72 | 97 | 45 | 21 | 14 | 5 | 3 |
| 2015/16 | 9 | 76 | 98 | 47 | 23 | 15 | 5 | 3 |
| 2016/17 | 10 | 76 | 97 | 45 | 22 | 13 | 6 | 3 |

Quelle: Landesstatistik Tirol, Statistik der Kinderbetreuungseinrichtungen in Tirol 2016/17

Verlauf der Öffnungszeiten in den Kinderkrippen seit 2005/06 (Montag bis Donnerstag)



3.3.4 Kinder in Kinderkrippen nach Dauer ihrer Anwesenheit

- 27 % der Kinder sind ganztägig in der Kinderkrippe

Kinder in den Kinderkrippen nach Aufenthaltsdauer

| Bezirk | Kinder- krippen- kinder | Zeitraum des Aufenthaltes (in %) | | | | | |
|-----------------|-------------------------------|----------------------------------|--------------------|---------------------------|----------------------|-------------------|-----------------------------|
| | | ganz t ä g i g | | | am V o r m i t t a g | | am N a c h - m i t t a g |
| | | 30 – 35 Stunden | 36 – 44 Stunden | 45 und mehr Stunden | 20 – 29 Stunden | stunden- weise | 20 – 29 Stunden |
| Innsbruck-Stadt | 913 | 30,1 | 7,2 | 4,4 | 34,3 | 22,3 | 1,6 |
| Imst | 524 | 16,6 | 2,3 | 1,0 | 23,7 | 52,7 | 3,8 |
| Innsbruck-Land | 1.248 | 19,7 | 2,9 | 1,3 | 23,5 | 52,1 | 0,6 |
| Kitzbühel | 485 | 17,1 | 2,7 | 2,9 | 27,6 | 46,0 | 3,7 |
| Kufstein | 1.020 | 18,1 | 4,6 | 10,3 | 35,5 | 27,7 | 3,7 |
| Landeck | 292 | 8,9 | 1,7 | 1,4 | 28,4 | 56,2 | 3,4 |
| Lienz | 160 | 13,8 | 4,4 | 3,1 | 16,9 | 59,4 | 2,5 |
| Reutte | 172 | 11,0 | 11,6 | 4,7 | 15,7 | 55,2 | 1,7 |
| Schwaz | 737 | 17,5 | 1,8 | 3,9 | 37,0 | 35,5 | 4,2 |
| Tirol | 5.551 | 19,3 | 3,9 | 4,1 | 29,5 | 40,6 | 2,6 |

Quelle: Landesstatistik Tirol, Statistik der Kinderbetreuungseinrichtungen in Tirol 2016/17

Landesweit werden 27,3 % der Kinder ganztägig betreut, 70 % besuchen die entsprechende Einrichtung nur am Vormittag und 2,6 % werden ausschließlich am Nachmittag beaufsichtigt.

Die nachfolgende Tabelle zeigt die kontinuierliche Ausweitung des Betreuungsangebotes in den Kinderkrippen und Kindergruppen in den Nachmittagsstunden im Laufe der letzten Jahre.

Kinderkrippen nach Nachmittags- und Abendöffnungszeit und Wochentagen seit 2005/06

| Jahr/Wochentag | ... % der Einrichtungen haben um ... Uhr geöffnet | | | | | | |
|----------------------------|---|-------|-------|-------|-------|-------|-------|
| | 13:00 | 14:00 | 15:00 | 16:00 | 17:00 | 18:00 | 19:00 |
| 2016/17 | | | | | | | |
| Montag - Donnerstag | 91 | 78 | 54 | 50 | 45 | 13 | 3 |
| Freitag | 89 | 73 | 41 | 36 | 32 | 12 | 2 |
| Samstag | - | - | - | - | - | - | - |
| Montag - Donnerstag | | | | | | | |
| 2005/06 | 82 | 56 | 45 | 40 | 38 | 19 | 9 |
| 2006/07 | 80 | 54 | 44 | 39 | 38 | 17 | 8 |
| 2007/08 | 81 | 56 | 42 | 38 | 37 | 17 | 8 |
| 2008/09 | 84 | 61 | 44 | 42 | 40 | 18 | 8 |
| 2009/10 | 87 | 66 | 46 | 43 | 41 | 18 | 8 |
| 2010/11 | 92 | 70 | 48 | 45 | 43 | 15 | 7 |
| 2011/12 | 92 | 73 | 54 | 51 | 46 | 14 | 5 |
| 2012/13 | 91 | 72 | 51 | 48 | 45 | 14 | 4 |
| 2013/14 | 90 | 74 | 52 | 48 | 42 | 16 | 4 |
| 2014/15 | 92 | 76 | 55 | 51 | 45 | 14 | 3 |
| 2015/16 | 93 | 77 | 58 | 53 | 47 | 15 | 3 |
| 2016/17 | 91 | 78 | 54 | 50 | 45 | 13 | 3 |

Quelle: Landesstatistik Tirol, Statistik der Kinderbetreuungseinrichtungen in Tirol 2016/17

Um 13 Uhr sind von **Montag bis Donnerstag 91 %** und am Freitag **89 %** aller Tiroler Kinderkrippen geöffnet. In den ersten vier Tagen schließen in den beiden folgenden Stunden 13 % bzw. 24 %, sodass um 15 Uhr noch 54 % der Einrichtungen in Betrieb sind. 13 % der Krippen schließen am Abend frühestens um 18 Uhr. Am Freitag ist der Verlauf ganz ähnlich, einige Krippen schließen jedoch früher als an den anderen Werktagen.

3.3.5 Mittagessen in der Kinderkrippe

- **88 % der Einrichtungen bieten Mittagstisch an, 53 % der Kinder essen in der Krippe**

Von allen Kinderkrippen des Bundeslandes bieten **219 bzw. 88 % (2015/16: 208 Krippen)** die Möglichkeit zur Einnahme des Mittagessens in der Einrichtung. Diese werden von 90 % aller eingeschriebenen Kinder frequentiert, die damit theoretisch die Möglichkeit zum Mittagessen in der Krippe hätten. Tatsächlich essen aber „nur“ 53,4 % der BesucherInnen (Vorjahr: 55,6 %) in ihrer Kinderkrippe.

Mittagessen in der Kinderkrippe

| Bezirk | insgesamt | Kinderkrippen | | Kinder in den Kinderkrippen | | |
|-----------------|------------|---------------------------|-------------|-----------------------------|--------------------------------|-------------|
| | | dar. mit Mittagessen abs. | % | insgesamt | darunter Mittagessen angeboten | (%) genützt |
| Innsbruck-Stadt | 50 | 46 | 92,0 | 913 | 93,9 | 81,9 |
| Imst | 20 | 13 | 65,0 | 524 | 64,5 | 26,7 |
| Innsbruck-Land | 52 | 44 | 84,6 | 1.248 | 89,9 | 43,4 |
| Kitzbühel | 21 | 20 | 95,2 | 485 | 95,3 | 50,9 |
| Kufstein | 42 | 40 | 95,2 | 1.020 | 97,6 | 72,0 |
| Landeck | 17 | 14 | 82,4 | 292 | 84,9 | 35,3 |
| Lienz | 8 | 8 | 100,0 | 160 | 100,0 | 46,9 |
| Reutte | 9 | 8 | 88,9 | 172 | 93,0 | 47,1 |
| Schwaz | 30 | 26 | 86,7 | 737 | 88,3 | 39,8 |
| Tirol | 249 | 219 | 88,0 | 5.551 | 90,0 | 53,4 |

Quelle: Landesstatistik Tirol, Statistik der Kinderbetreuungseinrichtungen in Tirol 2016/17

3.3.6 Betreuung in den Ferienzeiten

- Unterschiedliches Betreuungsangebot in den Ferienzeiten - 86 % der Kinderkrippen während der Semesterferien, 27 % über die Sommerferien geöffnet

Geöffnete Kinderkrippen während der Ferien seit 2007/08

| | Geöffnete Kinderkrippen in % | | | |
|---------|------------------------------|----------------|-------------|--------------|
| | Weihnachtsferien | Semesterferien | Osterferien | Sommerferien |
| 2007/08 | 31,7 | 77,9 | 65,5 | 33,8 |
| 2008/09 | 24,4 | 75,6 | 61,0 | 31,1 |
| 2009/10 | 24,4 | 76,7 | 64,5 | 33,1 |
| 2010/11 | 28,2 | 77,6 | 61,5 | 28,7 |
| 2011/12 | 27,3 | 80,9 | 62,3 | 30,1 |
| 2012/13 | 24,0 | 81,6 | 60,7 | 27,6 |
| 2013/14 | 23,4 | 83,7 | 63,2 | 29,7 |
| 2014/15 | 24,3 | 84,5 | 59,3 | 25,2 |
| 2015/16 | 26,6 | 86,7 | 61,8 | 28,3 |
| 2016/17 | 27,3 | 85,9 | 62,7 | 27,3 |

Quelle: Landesstatistik Tirol, Statistik der Kinderbetreuungseinrichtungen in Tirol 2016/17

3.3.7 Kinder in den Kinderkrippen nach Alter, Geschlecht, Staatsangehörigkeit und Muttersprache

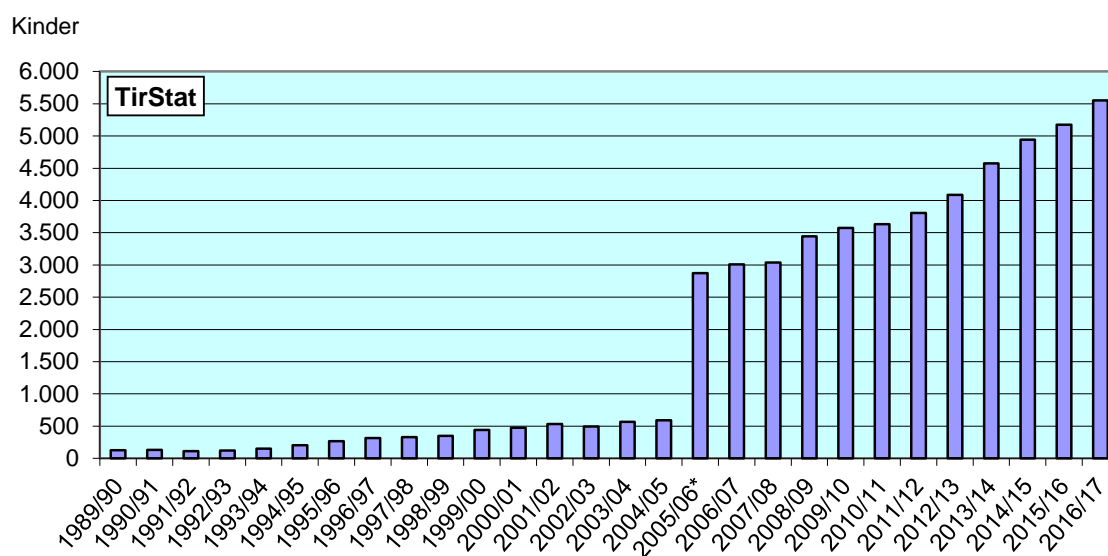
Kinder in den Kinderkrippen nach Alter

| Bezirk | insgesamt | Kinder in den Kinderkrippen | | | | | |
|-----------------|--------------|-----------------------------|------------|------------------|-------------|------------|-------------------|
| | | Veränderung zu 2015/16 | | davon Alter in % | | | |
| | | abs. | in % | unter 2 Jahre | 2 Jahre | 3 Jahre | 4 Jahre und älter |
| Innsbruck-Stadt | 913 | 75 | 8,9 | 44,0 | 51,2 | 4,7 | 0,1 |
| Imst | 524 | -14 | -2,6 | 30,0 | 51,9 | 12,4 | 5,7 |
| Innsbruck-Land | 1.248 | 111 | 9,8 | 29,0 | 60,6 | 8,6 | 1,8 |
| Kitzbüchel | 485 | 32 | 7,1 | 31,8 | 55,9 | 12,0 | 0,4 |
| Kufstein | 1.020 | 85 | 9,1 | 38,6 | 53,6 | 7,1 | 0,7 |
| Landeck | 292 | 20 | 7,4 | 22,3 | 51,7 | 15,4 | 10,6 |
| Lienz | 160 | 13 | 8,8 | 32,5 | 48,8 | 13,1 | 5,6 |
| Reutte | 172 | 2 | 1,2 | 31,4 | 54,7 | 8,7 | 5,2 |
| Schwaz | 737 | 54 | 7,9 | 34,5 | 52,0 | 7,3 | 6,2 |
| Tirol | 5.551 | 378 | 7,3 | 34,1 | 54,4 | 8,6 | 2,8 |

Quelle: Landesstatistik Tirol, Statistik der Kinderbetreuungseinrichtungen in Tirol 2016/17

Die Tiroler Kinderkrippen werden im Arbeitsjahr 2016/17 von **5.551** Kindern frequentiert, das sind um 378 bzw. 7,3 % mehr als im Jahr zuvor.

Kinder in Kinderkrippen seit 1989/90



* Einbeziehung der Kindergruppen, die die Kriterien der institutionellen Kinderbetreuung erfüllen

- **12 % AusländerInnenanteil sowie 15 % Kinder mit fremder Muttersprache**

Die Erhebung über die Staatsbürgerschaft nach einzelnen Staaten weist **4.881** oder **87,9 %** der Kinder als **österreichische StaatsbürgerInnen** und **670** oder **12,1 %** als **Angehörige anderer Staaten** aus. Der AusländerInnenanteil in den Kinderkrippen betrug im vorangegangenen Jahr 12,9 % und ist somit um 0,8 Prozentpunkte gesunken.

Von 14,8 % der KrippenbesucherInnen wird im privaten bzw. Familienbereich als **Umgangssprache** eine andere Sprache als deutsch verwendet. Der Anteil der BesucherInnen mit deutscher Muttersprache liegt mit 85,2 % etwas niedriger als jener der Kinder mit österreichischer Staatsangehörigkeit (87,9 %).

Kinder in den Kinderkrippen nach Staatsangehörigkeit und Muttersprache

| Bezirk | insgesamt | Kinder in den Kinderkrippen | | | | | | | |
|-----------------|--------------|-----------------------------|-------------|------------|-------------|---------------|-------------|---------------|-------------|
| | | Staatsangehörigkeit | | | | Muttersprache | | | |
| | | Österreich | | Ausland | | deutsch | | nicht deutsch | |
| | abs. | in % | abs. | in % | abs. | in % | abs. | in % | |
| Innsbruck-Stadt | 913 | 774 | 84,8 | 139 | 15,2 | 733 | 80,3 | 180 | 19,7 |
| Imst | 524 | 482 | 92,0 | 42 | 8,0 | 460 | 87,8 | 64 | 12,2 |
| Innsbruck-Land | 1.248 | 1.153 | 92,4 | 95 | 7,6 | 1.103 | 88,4 | 145 | 11,6 |
| Kitzbühel | 485 | 411 | 84,7 | 74 | 15,3 | 429 | 88,5 | 56 | 11,5 |
| Kufstein | 1.020 | 871 | 85,4 | 149 | 14,6 | 864 | 84,7 | 156 | 15,3 |
| Landeck | 292 | 254 | 87,0 | 38 | 13,0 | 252 | 86,3 | 40 | 13,7 |
| Lienz | 160 | 155 | 96,9 | 5 | 3,1 | 156 | 97,5 | 4 | 2,5 |
| Reutte | 172 | 132 | 76,7 | 40 | 23,3 | 131 | 76,2 | 41 | 23,8 |
| Schwaz | 737 | 649 | 88,1 | 88 | 11,9 | 602 | 81,7 | 135 | 18,3 |
| Tirol | 5.551 | 4.881 | 87,9 | 670 | 12,1 | 4.730 | 85,2 | 821 | 14,8 |

Quelle: Landesstatistik Tirol, Statistik der Kinderbetreuungseinrichtungen in Tirol 2016/17

3.3.8 Erwerbstätigkeit der Mütter; alleinerziehende Eltern

- **79 % der Mütter von Kindern in den Kinderkrippen sind erwerbstätig, 86 % von ihnen in Teilzeitstellen**

Die Erwerbsbeteiligung der Mütter aller eingeschriebenen Kinder in den Kinderkrippen beträgt 78,9 % (2015/16: 75 %), wobei 86 % der erwerbstätigen Mütter den Beruf in Teilzeitbeschäftigung ausüben. Die Mütter von 2,2 % der Krippenkinder absolvieren derzeit eine Ausbildung. In den Bezirken Kitzbühel und Kufstein werden die höchsten Mütter-Erwerbsquoten registriert, in Lienz liegt dieser Wert weit unter dem Landesdurchschnitt. Diese Quoten unterliegen allerdings einer gewissen

Unschärfe, weil im Rahmen der Kindertagesheimstatistik die Merkmale für jedes einzelne Kind getrennt erhoben werden. Einerseits können Geschwister gleichzeitig die Betreuungseinrichtungen besuchen und führen so zur Mehrfacherfassung ihrer Mutter, andererseits enthält die Gesamtzahl der Kinder auch solche ohne Mutter im Familienverband (21 Kinder mit alleinerziehendem Vater) sowie Kinder ohne Eltern, die beispielsweise bei den Großeltern leben.

Kinder in den Kinderkrippen nach Berufstätigkeit der Mutter und Kinder von alleinerziehenden Müttern und Vätern

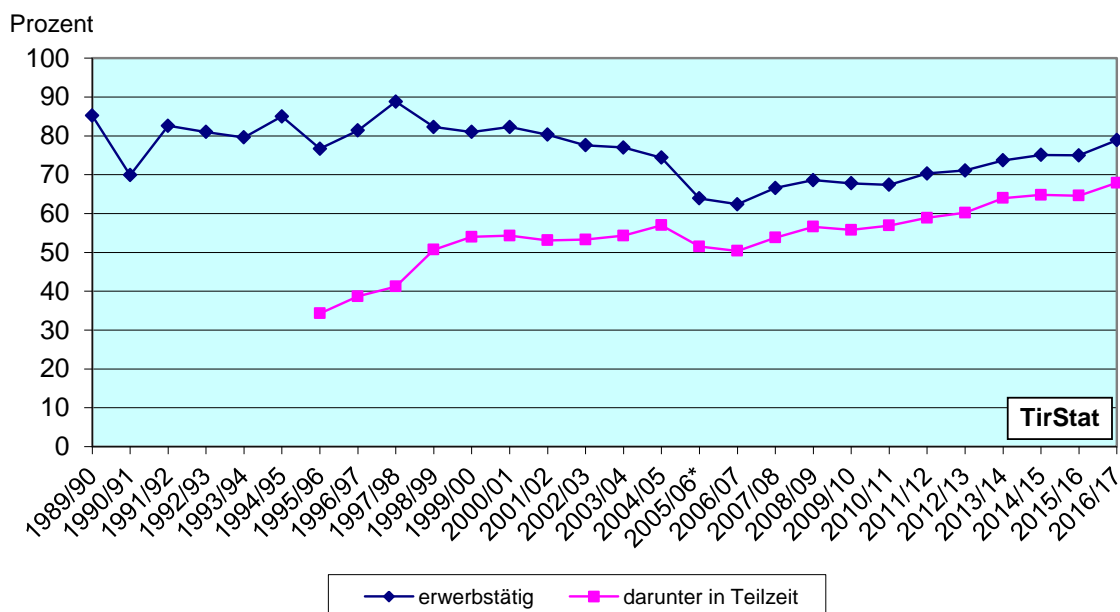
| Bezirk | Kinder insgesamt | Erwerbstätigkeit der Mütter (in %) | | | Mütter in Ausbildung (in % v. Sp. 1) | Alleinerziehende (in % v. Sp. 1) |
|-----------------|------------------|------------------------------------|----------------------------|----------------------------|--------------------------------------|----------------------------------|
| | | zusammen (% v. Sp. 1) | dav. Vollzeit (% v. Sp. 2) | dav. Teilzeit (% v. Sp. 2) | | |
| Innsbruck-Stadt | 913 | 78,0 | 15,7 | 84,3 | 3,5 | 7,7 |
| Imst | 524 | 74,8 | 15,3 | 84,7 | 0,6 | 6,9 |
| Innsbruck-Land | 1.248 | 79,1 | 8,3 | 91,7 | 1,8 | 5,5 |
| Kitzbühel | 485 | 83,1 | 11,7 | 88,3 | 2,1 | 6,2 |
| Kufstein | 1.020 | 82,5 | 17,4 | 82,6 | 1,9 | 5,6 |
| Landeck | 292 | 77,4 | 15,0 | 85,0 | 2,4 | 5,8 |
| Lienz | 160 | 71,9 | 20,9 | 79,1 | 3,1 | 5,6 |
| Reutte | 172 | 79,7 | 13,1 | 86,9 | 1,7 | 8,1 |
| Schwaz | 737 | 77,2 | 15,6 | 84,4 | 2,4 | 6,5 |
| Tirol | 5.551 | 78,9 | 14,0 | 86,0 | 2,2 | 6,3 |

Quelle: Landesstatistik Tirol, Statistik der Kinderbetreuungseinrichtungen in Tirol 2016/17

Im Bundesland wächst jedes 16. Kind (6,3 %), das eine Kinderkrippe besucht, mit nur einem Elternteil auf, in den Bezirken Reutte und Innsbruck-Stadt liegt der Anteil alleinerziehender Eltern in diesem Jahr am höchsten.

Seit Ende der achtziger Jahre bis etwa 2004/05 bewegte sich die Erwerbstätigkeit der Mütter von KinderkrippenbesucherInnen um die 80-Prozent-Marke. Die Quote sank in den darauffolgenden Jahren und stieg ab 2007/08 bis 2015/16 auf 75 % an. Im heurigen Jahr ist ein deutlicher Anstieg der Berufstätigkeit um 3,9 Prozentpunkte gegenüber dem Vorjahr zu verzeichnen. Der Anteil der teilzeitbeschäftigten Mütter hat von 34,3 % im Jahr 1995/96 auf 67,9 % im Jahr 2016/17 zugenommen. Im Vergleich zum Vorjahr stieg dieser Anteil sogar um 3,3 Prozentpunkte. Waren Mitte der neunziger Jahre nur rund die Hälfte aller erwerbstätigen Mütter teilzeitbeschäftigt, so liegt der Anteil mittlerweile bei 86 %.

Anteil der Kinder mit erwerbstätigen Müttern in den Kinderkrippen seit 1989/90



* Einbeziehung der Kindergruppen, die die Kriterien der institutionellen Kinderbetreuung erfüllen

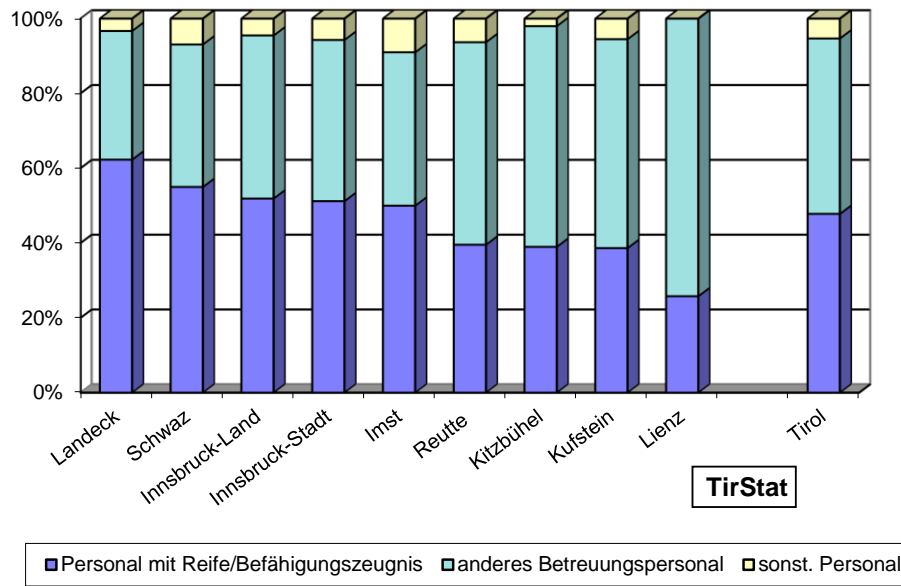
3.3.9 Personal in den Kinderkrippen

Im Arbeitsjahr 2016/17 sind in den 249 Kinderkrippen **insgesamt 1.248 Personen beschäftigt**. Nach der **Verwendung** sind 1.182 Kräfte (darunter 532 Assistenzkräfte) in der Kinderbetreuung und 66 Personen als Haus- oder Küchenpersonal tätig. Hinsichtlich der **Ausbildung** besteht der Kreis des betreuenden Personals (inklusive LeiterInnen) aus **597 FrüherzieherInnen bzw. KindergartenpädagogInnen mit Reife/Befähigungszeugnis¹**, weiters aus 60 Personen mit anderer pädagogischer, 421 mit sonstiger einschlägiger Ausbildung und 104 (Assistenzkräfte) ohne einschlägige Ausbildung. **1.163 bzw. 98 % der insgesamt 1.182 Betreuungspersonen sind Frauen** und lediglich **19 sind Männer**, wovon elf als pädagogische Fachkräfte und acht als Assistenzkräfte eingesetzt werden.

Im Landesdurchschnitt entfallen rechnerisch **9,3 Kinder auf eine(n) FrüherzieherIn bzw. KindergartenpädagogIn mit Reife/Befähigungszeugnis**.

¹ Ausbildung als KindergartenpädagogIn, SonderkindergartenpädagogIn, HorterzieherIn, SonderhorterzieherIn, FrüherzieherIn

Personalstruktur in den Kinderkrippen (Anteile in %)



3.4 Horte

3.4.1 Bestand, regionale Versorgung, Kinder aus anderen Gemeinden

Als dritte Kategorie von Kinderbetreuungseinrichtungen stehen für SchülerInnen im Pflichtschulalter im Schuljahr 2016/17 **84 Horte** zur Verfügung, um **zwei** mehr als im Jahr vorher.

Hinzuweisen ist auf **23 Horte mit alterserweiterten Gruppen**, wo gemeinsam mit den SchülerInnen auch **111 Kinder, die sich nicht im Regelalter für Horte befinden**, Aufnahme und Betreuung finden (siehe Tabelle 5.4.8 im Tabellenanhang).

Versorgung der politischen Bezirke mit Horten; Besuch aus anderen Gemeinden

| Bezirk | Zahl der Gemeinden | Zahl der Horte | Gemeinden mit Horten | | Bevölkerung in Gemeinden ohne Horte in % | Kinder in Horten insges. | Kinder in Horten dar. aus anderen Gemeinden | |
|-----------------|--------------------|----------------|----------------------|-------------|--|--------------------------|---|-------------|
| | | | abs. | in % | | | abs. | in % |
| Innsbruck-Stadt | 1 | 18 | 1 | 100,0 | - | 714 | 35 | 4,9 |
| Imst | 24 | 6 | 5 | 20,8 | 64,6 | 112 | 5 | 4,5 |
| Innsbruck-Land | 65 | 25 | 20 | 30,8 | 46,0 | 1.064 | 139 | 13,1 |
| Kitzbühel | 20 | 9 | 8 | 40,0 | 37,2 | 242 | 24 | 9,9 |
| Kufstein | 30 | 7 | 7 | 23,3 | 55,2 | 206 | 4 | 1,9 |
| Landeck | 30 | 4 | 2 | 6,7 | 85,5 | 163 | 65 | 39,9 |
| Lienz | 33 | 1 | 1 | 3,0 | 75,5 | 30 | 18 | 60,0 |
| Reutte | 37 | 3 | 3 | 8,1 | 70,3 | 109 | 15 | 13,8 |
| Schwaz | 39 | 11 | 9 | 23,1 | 51,2 | 395 | 100 | 25,3 |
| Tirol | 279 | 84 | 56 | 20,1 | 45,8 | 3.035 | 405 | 13,3 |

Quelle: Landesstatistik Tirol, Statistik der Kinderbetreuungseinrichtungen in Tirol 2016/17

- **Horte sind wie Kinderkrippen überwiegend in zentralen Orten eingerichtet, daher hoher „PendlerInnenanteil“**

Die 66 Horte außerhalb der Landeshauptstadt verteilen sich auf 55 Gemeinden, mehrheitlich Bezirkshauptorte und andere regionale Zentren. Damit sind in 20,1 % der Tiroler Gemeinden, in denen mehr als die Hälfte (54,2 %) der Tiroler Bevölkerung lebt, Horte eingerichtet. Das Einzugsgebiet erstreckt sich jedoch wegen der Zentralität vieler dieser Gemeinden auf einen wesentlich größeren Personenkreis, der „PendlerInnenanteil“ an den HortschülerInnen erreichte 2016/17 im Landesdurchschnitt 13,3 % (Vorjahr: 16,4 %). Durch die zwei neu errichteten Horte (Innsbruck und Natters) wird eine Gemeinde zusätzlich im Vergleich zum Vorjahr mit derartigen Einrichtungen versorgt. Die Bezirke Lienz (60 %) sowie Landeck (39,9 %) weisen die höchsten PendlerInnenanteile auf.

Neben den Horten stehen für Kinder im schulpflichtigen Alter noch die Betreuungsformen der alterserweiterten Betreuungsgruppen in Kindergärten, Tageseltern, Ganztagschulen sowie die Nachmittagsbetreuung in den (Pflicht-)Schulen zur Verfügung.

Versorgung der Gemeinden mit Horten nach Größenklassen

| Wohnbevölkerung 1. 1. 2017 (Größenklassen) | Zahl der Gemeinden | davon mit Horten | |
|---|--------------------|------------------|-------------|
| | | absolut | in % |
| unter 500 | 35 | - | - |
| 500 bis unter 1.000 | 59 | - | - |
| 1.000 bis unter 2.000 | 89 | 11 | 12,4 |
| 2.000 bis unter 5.000 | 72 | 28 | 38,9 |
| 5.000 bis unter 10.000 | 16 | 9 | 56,3 |
| 10.000 und mehr | 8 | 8 | 100,0 |
| Insgesamt | 279 | 56 | 20,1 |

Quelle: Landesstatistik Tirol, Statistik der Kinderbetreuungseinrichtungen in Tirol 2016/17

3.4.2 Erhalter und Gruppen

44 % der Tiroler Horte werden von privaten Trägern, 56 % von der öffentlichen Hand erhalten. Im öffentlichen Bereich entfallen auf Gemeinden 44 Horte und auf den Bund drei (Übungshorte). Im privaten Sektor betreibt die römisch-katholische Kirche mit ihren Institutionen neun Betreuungseinrichtungen für SchülerInnen, in 25 Fällen treten Vereine bzw. gemeinnützige Institutionen als Erhalter auf und drei Horte werden von einer Privatperson oder einem anderen Erhalter geführt.

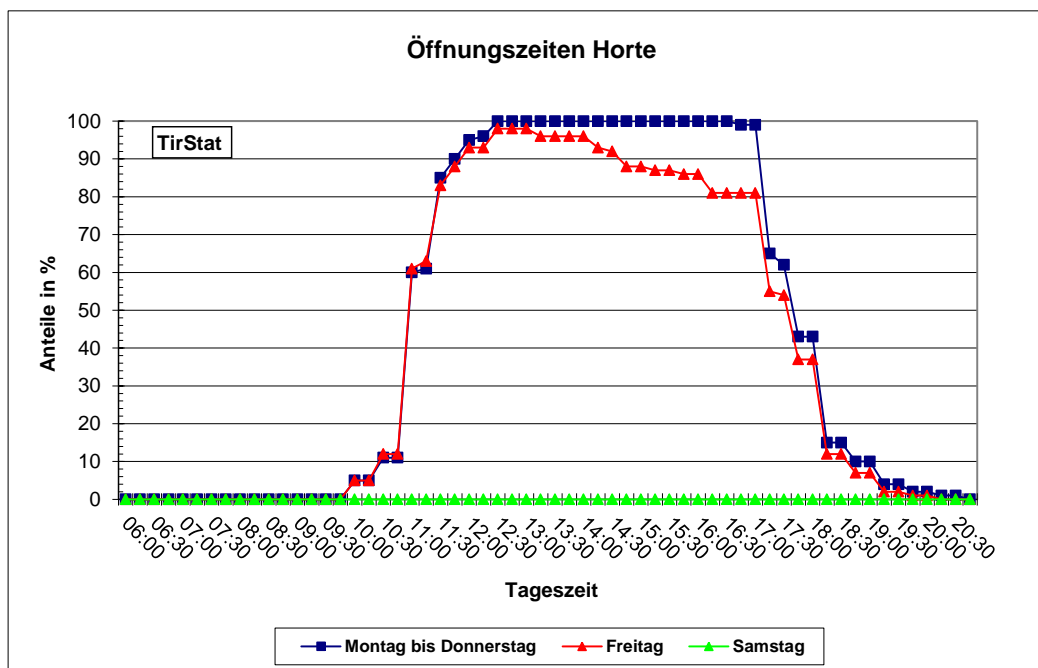
In den **84 Horten** sind im laufenden Arbeitsjahr insgesamt **135 Gruppen** eingerichtet (Vorjahr: 130).

3.4.3 Öffnungszeiten

- Bis auf eine Ausnahme bieten Horte Montag bis Donnerstag bis mindestens 17 Uhr Betreuung an

Der spezifische Zweck der SchülerInnenbetreuung in den Horten bedingt einen anderen Verlauf der Öffnungszeiten als in den Einrichtungen für die vorschulische Betreuung: Keiner der Betriebe öffnet vor 10 Uhr, um 11:30 Uhr sind 85 % der Horte in Betrieb und um 12:30 Uhr wird das Maximum von 100 %, welches in den ersten vier Wochentagen - bis auf eine Ausnahme - bis 17 Uhr andauert. Zwei Horte haben am Freitag geschlossen und samstags findet keine Hortbetreuung in Tirol statt.

Verlauf der Öffnungszeiten in den Horten

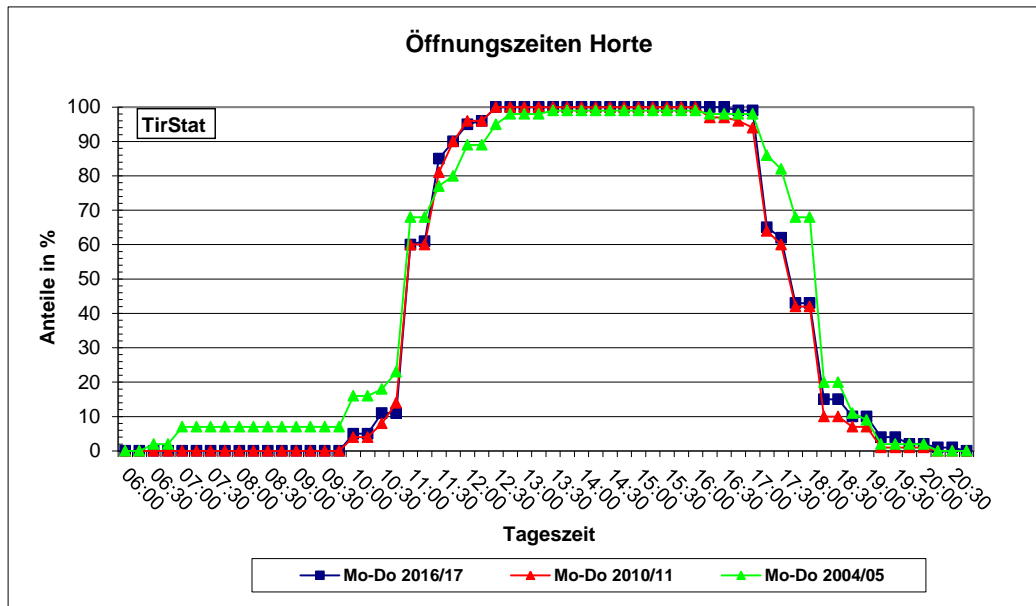


Öffnungs- und Schließzeiten in den Horten nach Wochentagen seit 2005/06

| Wochentag | ... % der Einrichtungen | | | | | | | |
|----------------------------|-------------------------|-----------------------------|-------|-------|-------|---------------------------------|-------|-------|
| | 10:30 | öffnen vor ... Uhr 11:30 | 12:30 | 13:30 | 17:00 | schließen nach ... Uhr 17:30 | 18:00 | 18:30 |
| 2016/17 | | | | | | | | |
| Montag - Donnerstag | 5 | 61 | 96 | 100 | 65 | 43 | 15 | 10 |
| Freitag | 5 | 63 | 93 | 96 | 55 | 37 | 12 | 7 |
| Montag - Donnerstag | | | | | | | | |
| 2005/06 | 19 | 66 | 91 | 98 | 87 | 66 | 18 | 11 |
| 2006/07 | 15 | 64 | 93 | 98 | 80 | 59 | 16 | 9 |
| 2007/08 | 14 | 62 | 98 | 98 | 85 | 58 | 16 | 10 |
| 2008/09 | 14 | 65 | 92 | 98 | 77 | 54 | 17 | 11 |
| 2009/10 | 12 | 66 | 93 | 99 | 71 | 52 | 18 | 13 |
| 2010/11 | 4 | 60 | 96 | 100 | 64 | 42 | 10 | 7 |
| 2011/12 | 4 | 66 | 97 | 100 | 64 | 43 | 11 | 7 |
| 2012/13 | 9 | 67 | 97 | 100 | 64 | 44 | 13 | 8 |
| 2013/14 | 5 | 64 | 98 | 100 | 67 | 48 | 15 | 11 |
| 2014/15 | 4 | 63 | 96 | 100 | 69 | 47 | 16 | 10 |
| 2015/16 | 3 | 63 | 98 | 100 | 65 | 45 | 13 | 9 |
| 2016/17 | 5 | 61 | 96 | 100 | 65 | 43 | 15 | 10 |

Quelle: Landesstatistik Tirol, Statistik der Kinderbetreuungseinrichtungen in Tirol 2016/17

Verlauf der Öffnungszeiten in den Horten seit 2004/05 (Montag bis Donnerstag)



3.4.4 Kinder in Horten nach Dauer ihrer Anwesenheit

- 22,6 % der Kinder in Ganztagsbetreuung

In der nächsten Tabelle ist die Aufenthaltsdauer der Kinder nach Bezirken dargestellt.

Kinder in Horten nach Aufenthaltsdauer

| Bezirk | Hort- kinder | Zeitraum des Aufenthaltes (in %) | | | | |
|-----------------|-----------------|----------------------------------|--------------------|---------------------------|--------------------|-------------------|
| | | g a n z t ä g i g | | | h a l b t ä g i g | |
| | | 30 - 35 Stunden | 36 - 44 Stunden | 45 und mehr Stunden | 20 - 29 Stunden | stunden- weise |
| Innsbruck-Stadt | 714 | 37,3 | 2,2 | 12,3 | 43,1 | 5,0 |
| Imst | 112 | - | - | - | 75,9 | 24,1 |
| Innsbruck-Land | 1.064 | 18,6 | 0,2 | 0,1 | 24,3 | 56,8 |
| Kitzbühel | 242 | 6,2 | 2,9 | - | 28,1 | 62,8 |
| Kufstein | 206 | 12,6 | 2,4 | - | 28,2 | 56,8 |
| Landeck | 163 | 12,3 | - | - | 74,2 | 13,5 |
| Lienz | 30 | 3,3 | - | - | 3,3 | 93,3 |
| Reutte | 109 | 11,0 | - | - | 33,9 | 55,0 |
| Schwaz | 395 | 7,8 | - | - | 42,8 | 49,4 |
| | 3.035 | | | | | |
| Tirol | 3.035 | 18,7 | 1,0 | 2,9 | 36,4 | 40,9 |

Quelle: Landesstatistik Tirol, Statistik der Kinderbetreuungseinrichtungen in Tirol 2016/17

Horte nach Nachmittags- bzw. Abendöffnungszeit und Wochentagen seit 2005/06

| Wochentag | ... % der Einrichtungen haben um ... Uhr geöffnet | | | | | | | |
|----------------------------|---|-------|-------|-------|-------|-------|-------|-------|
| | 13:00 | 14:00 | 16:00 | 17:00 | 18:00 | 18:30 | 19:00 | 19:30 |
| 2015/16 | | | | | | | | |
| Montag - Donnerstag | 100 | 100 | 100 | 99 | 43 | 15 | 10 | 4 |
| Freitag | 98 | 96 | 86 | 81 | 37 | 12 | 7 | 2 |
| Montag - Donnerstag | | | | | | | | |
| 2005/06 | 98 | 100 | 100 | 98 | 66 | 18 | 9 | 2 |
| 2006/07 | 98 | 99 | 99 | 98 | 59 | 16 | 9 | 4 |
| 2007/08 | 98 | 99 | 99 | 98 | 58 | 16 | 10 | 6 |
| 2008/09 | 98 | 100 | 99 | 95 | 54 | 17 | 11 | 5 |
| 2009/10 | 99 | 100 | 100 | 97 | 52 | 18 | 13 | 5 |
| 2010/11 | 100 | 100 | 100 | 94 | 42 | 10 | 7 | 1 |
| 2011/12 | 100 | 100 | 100 | 97 | 43 | 11 | 7 | 3 |
| 2012/13 | 100 | 100 | 100 | 99 | 44 | 13 | 8 | 4 |
| 2013/14 | 100 | 100 | 100 | 100 | 48 | 15 | 11 | 4 |
| 2014/15 | 100 | 100 | 100 | 100 | 47 | 16 | 10 | 2 |
| 2015/16 | 100 | 100 | 99 | 98 | 45 | 13 | 9 | 2 |
| 2016/17 | 100 | 100 | 100 | 99 | 43 | 15 | 10 | 4 |

Quelle: Landesstatistik Tirol, Statistik der Kinderbetreuungseinrichtungen in Tirol 2016/17

3.4.5 Mittagessen im Hort

- Alle Betreuungseinrichtungen bieten Mittagstisch an, 86 % der Hortkinder nützen dieses Angebot

Besonders für die Kinder, die direkt nach dem Schulbesuch in den Hort wechseln und sich so ganztägig in der Betreuungseinrichtung aufhalten, ist die Frage der Mittagsverpflegung von Bedeutung. Folglich wird in den Horten „flächendeckend“ die Möglichkeit zum Mittagessen offeriert. Entsprechend hoch (86,2 %) ist daher auch der Anteil der SchülerInnen mit Mittagessen.

Mittagessen im Hort

| Bezirk | insgesamt | Horte | | Kinder in den Horten | | |
|-----------------|-----------|------------------------------|--------------|----------------------|---------------------------------------|-------------|
| | | dar. mit Mittagessen abs. | % | insgesamt | darunter Mittagessen (%) angeboten | genützt |
| Innsbruck-Stadt | 18 | 18 | 100,0 | 714 | 100,0 | 76,2 |
| Imst | 6 | 6 | 100,0 | 112 | 100,0 | 79,5 |
| Innsbruck-Land | 25 | 25 | 100,0 | 1.064 | 100,0 | 94,2 |
| Kitzbühel | 9 | 9 | 100,0 | 242 | 100,0 | 83,5 |
| Kufstein | 7 | 7 | 100,0 | 206 | 100,0 | 83,5 |
| Landeck | 4 | 4 | 100,0 | 163 | 100,0 | 77,3 |
| Lienz | 1 | 1 | 100,0 | 30 | 100,0 | 100,0 |
| Reutte | 3 | 3 | 100,0 | 109 | 100,0 | 78,9 |
| Schwaz | 11 | 11 | 100,0 | 395 | 100,0 | 92,4 |
| Tirol | 84 | 84 | 100,0 | 3.035 | 100,0 | 86,2 |

Quelle: Landesstatistik Tirol, Statistik der Kinderbetreuungseinrichtungen in Tirol 2016/17

3.4.6 Betreuung in den Ferienzeiten

- 16 % der Horte sind während der Sommer- und 14 % in den Weihnachtsferien geöffnet

Geöffnete Horte während der Ferien seit 2007/08

| | Geöffnete Horte in % | | | |
|---------|----------------------|----------------|-------------|--------------|
| | Weihnachtsferien | Semesterferien | Osterferien | Sommerferien |
| 2007/08 | 12,2 | 55,1 | 32,7 | 12,2 |
| 2008/09 | 14,3 | 50,0 | 28,6 | 7,1 |
| 2009/10 | 10,0 | 50,0 | 26,7 | 8,3 |
| 2010/11 | 9,0 | 49,3 | 26,9 | 6,0 |
| 2011/12 | 13,9 | 62,5 | 31,9 | 11,1 |
| 2012/13 | 13,3 | 60,0 | 33,3 | 13,3 |
| 2013/14 | 12,5 | 66,3 | 38,8 | 13,8 |
| 2014/15 | 12,3 | 70,4 | 40,7 | 13,6 |
| 2015/16 | 12,2 | 70,7 | 41,5 | 15,9 |
| 2016/17 | 14,3 | 70,2 | 41,7 | 15,5 |

Quelle: Landesstatistik Tirol, Statistik der Kinderbetreuungseinrichtungen in Tirol 2016/17

3.4.7 Kinder in den Horten nach Alter, Geschlecht, Staatsangehörigkeit und Muttersprache

Da im Arbeitsjahr 2016/17 wie erwähnt zwei Horte mehr zur Verfügung stehen als im vorangegangenen Jahr, ist auch die Zahl der BesucherInnen gestiegen. **3.035 Kinder**, das sind **um 73 bzw. 2,5 % mehr** als im Jahr zuvor, frequentieren regelmäßig die Betreuungseinrichtungen für Schulpflichtige. 68,1 % der SchülerInnen waren zum Stichtag 1. September zwischen 6 und 9 Jahre alt, 28,3 % waren 10 bis 14 Jahre alt. Die restlichen 111 Kinder (3,7 %) sind noch jünger als sechs Jahre, diese besuchen die 23 Horte mit **alterserweiterten Betreuungsgruppen**.

Kinder in den Horten nach Alter

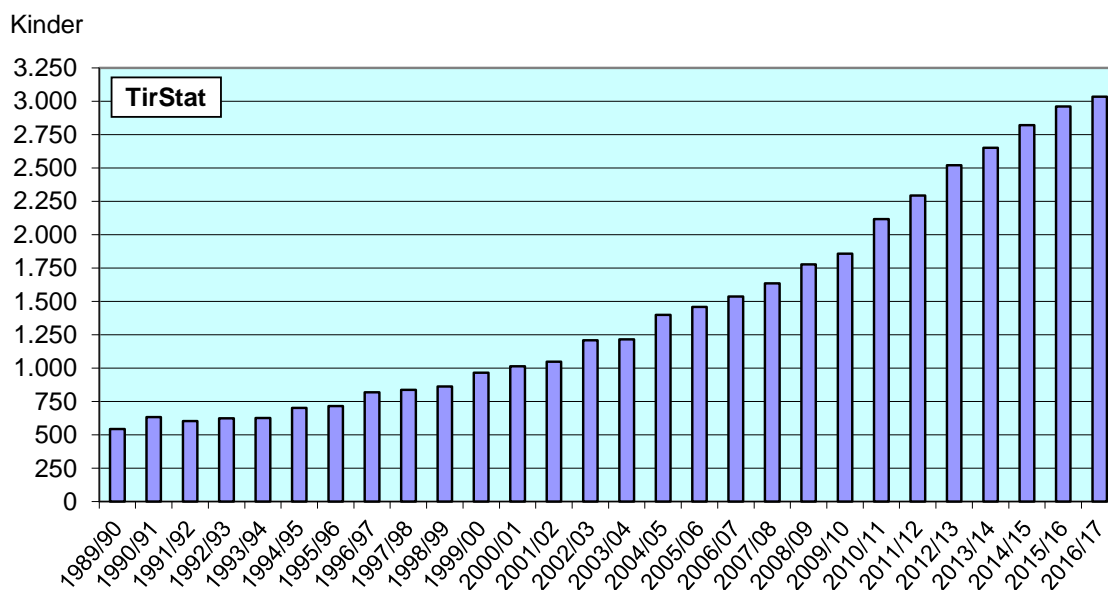
| Bezirk | insgesamt | Kinder in den Horten | | | | |
|-----------------|--------------|--------------------------------|------------|---------------|------------------|-------------|
| | | Veränderung zu 2015/16 abs. | in % | unter 6 Jahre | davon Alter in % | |
| | | | | 6 - 9 Jahre | 10 - 14 Jahre | |
| Innsbruck-Stadt | 714 | 6 | 0,8 | 0,4 | 64,8 | 34,7 |
| Imst | 112 | 9 | 8,7 | 12,5 | 58,9 | 28,6 |
| Innsbruck-Land | 1.064 | 20 | 1,9 | 1,9 | 73,0 | 25,1 |
| Kitzbühel | 242 | 9 | 3,9 | 7,9 | 78,1 | 14,0 |
| Kufstein | 206 | 33 | 19,1 | 7,3 | 70,4 | 22,3 |
| Landeck | 163 | -9 | -5,2 | - | 30,1 | 69,9 |
| Lienz | 30 | - | - | 23,3 | 63,3 | 13,3 |
| Reutte | 109 | 1 | 0,9 | 20,2 | 69,7 | 10,1 |
| Schwaz | 395 | 4 | 1,0 | 2,8 | 71,4 | 25,8 |
| Tirol | 3.035 | 73 | 2,5 | 3,7 | 68,1 | 28,3 |

Quelle: Landesstatistik Tirol, Statistik der Kinderbetreuungseinrichtungen in Tirol 2016/17

- **AusländerInnenanteil: 16 Prozent - 25 Prozent haben eine fremde Muttersprache**

Die Erhebung über die Staatsbürgerschaft weist **2.543** oder **83,8 %** der Kinder als **österreichische StaatsbürgerInnen** und **492** oder **16,2 %** als **Angehörige anderer Staaten** aus, die Ermittlung der **Muttersprache** ergibt für **24,8 %** der SchülerInnen überwiegend eine **andere Sprache** als die **deutsche** als Umgangssprache im privaten bzw. Familienbereich. Der Anteil ausländischer Kinder ist gegenüber dem Vorjahr gleichgeblieben, jener mit nicht deutscher Muttersprache ist jedoch um **0,4 Prozentpunkte** gesunken.

Zahl der Kinder in Horten seit 1989/90



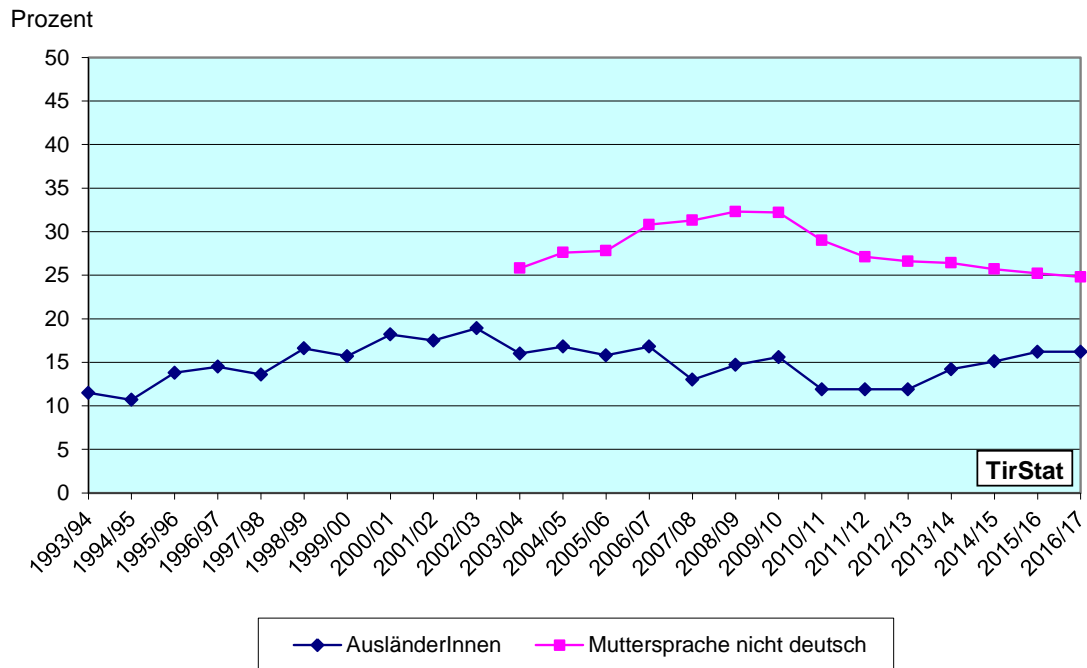
Kinder in den Horten nach Staatsangehörigkeit und Muttersprache

| Bezirk | insgesamt | Kinder in den Horten | | | | | | | |
|-----------------|--------------|----------------------|-------------|------------|-------------|---------------|-------------|---------------|-------------|
| | | Staatsangehörigkeit | | | | Muttersprache | | | |
| | | Österreich | | Ausland | | deutsch | | nicht deutsch | |
| | abs. | in % | abs. | in % | abs. | in % | abs. | in % | |
| Innsbruck-Stadt | 714 | 617 | 86,4 | 97 | 13,6 | 398 | 55,7 | 316 | 44,3 |
| Imst | 112 | 88 | 78,6 | 24 | 21,4 | 87 | 77,7 | 25 | 22,3 |
| Innsbruck-Land | 1.064 | 928 | 87,2 | 136 | 12,8 | 902 | 84,8 | 162 | 15,2 |
| Kitzbühel | 242 | 182 | 75,2 | 60 | 24,8 | 194 | 80,2 | 48 | 19,8 |
| Kufstein | 206 | 149 | 72,3 | 57 | 27,7 | 161 | 78,2 | 45 | 21,8 |
| Landeck | 163 | 145 | 89,0 | 18 | 11,0 | 133 | 81,6 | 30 | 18,4 |
| Lienz | 30 | 27 | 90,0 | 3 | 10,0 | 27 | 90,0 | 3 | 10,0 |
| Reutte | 109 | 85 | 78,0 | 24 | 22,0 | 76 | 69,7 | 33 | 30,3 |
| Schwaz | 395 | 322 | 81,5 | 73 | 18,5 | 303 | 76,7 | 92 | 23,3 |
| Tirol | 3.035 | 2.543 | 83,8 | 492 | 16,2 | 2.281 | 75,2 | 754 | 24,8 |

Quelle: Landesstatistik Tirol, Statistik der Kinderbetreuungseinrichtungen in Tirol 2016/17

Wie schon in den Kindergärten ist auch in den Horten die Quote der BesucherInnen mit ausländischer Staatsangehörigkeit (16,2 %) deutlich niedriger als jene mit nicht deutscher Muttersprache (24,8 %).

Entwicklung des AusländerInnenanteils und des Anteils von Kindern mit nicht deutscher Muttersprache in den Horten



3.4.8 Erwerbstätigkeit der Mütter; alleinerziehende Eltern

- 85 % der Mütter von Hortkindern sind erwerbstätig, zwei Drittel von ihnen (67 %) in Teilzeitstellen

Die **Erwerbsbeteiligung** der Mütter aller eingeschriebenen Kinder in den Horten beträgt im Berichtsjahr 85 % (2015/16: 84,1 %). 33 % der erwerbstätigen Mütter üben den Beruf in Vollzeit- und 67 % in Teilzeitbeschäftigung aus - im Vergleich zum Vorjahr ist der Anteil der vollzeitbeschäftigten Mütter um -0,4 Prozentpunkte gesunken, jener der Teilzeitbeschäftigten im selben Ausmaß gestiegen. Die Mütter von 50 Kindern (1,6 % aller Hortkinder) absolvieren im Berichtsjahr eine **Ausbildung**.

Diese Quoten unterliegen allerdings einer gewissen Unschärfe, weil im Rahmen der Kindertagesheimstatistik die Merkmale für jedes einzelne Kind getrennt erhoben werden. Einerseits können Geschwister gleichzeitig die Betreuungseinrichtungen besuchen und führen so zur Mehrfacherfassung ihrer Mutter, andererseits enthält die Gesamtzahl der Kinder auch solche ohne Mutter im Familienverband (55 Kinder mit alleinerziehendem Vater) sowie Kinder ohne Eltern, die beispielsweise bei den Großeltern leben.

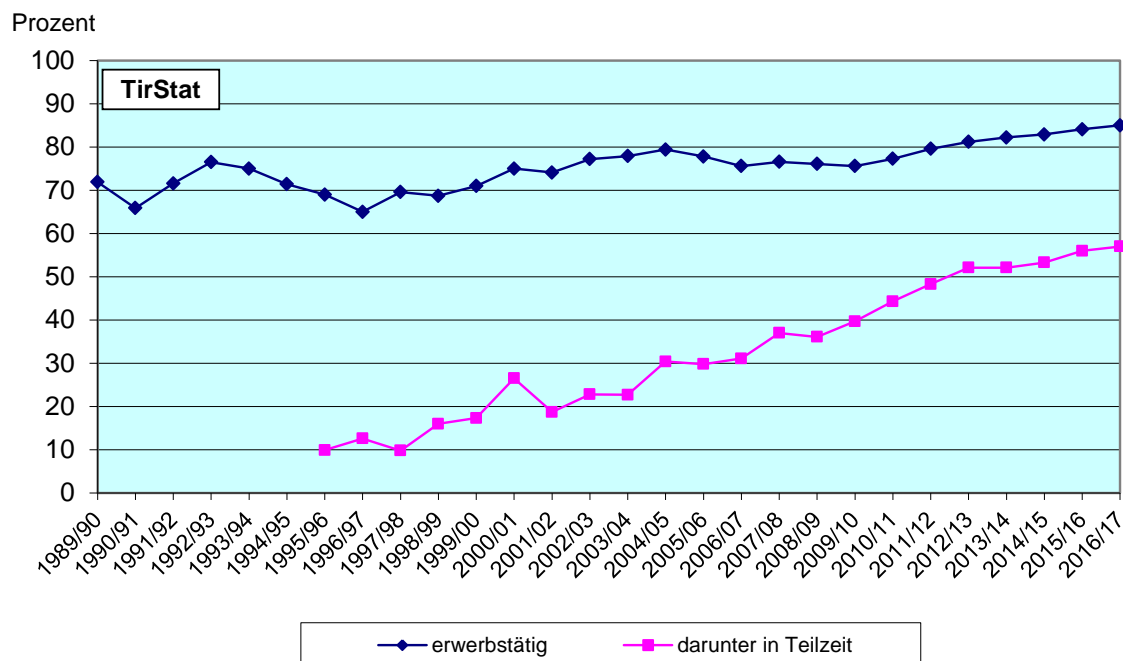
Im ganzen Bundesland wachsen derzeit 22,6 % der Hortkinder mit nur einem Elternteil auf. In den Bezirken Imst (26,8 %), Innsbruck-Stadt (25,4 %) und Kitzbühel (23,6 %) erreicht der Kinderanteil allein erziehender Eltern weit überdurchschnittliche Höhe.

Kinder in den Horten nach Berufstätigkeit der Mutter und Kinder von alleinerziehenden Müttern und Vätern

| Bezirk | Kinder insgesamt | Erwerbstätigkeit der Mütter (in %) | | | Mütter in Ausbildung (in % v. Sp. 1) | Alleinerziehende (in % v. Sp. 1) |
|-----------------|------------------|------------------------------------|----------------------------|----------------------------|--------------------------------------|----------------------------------|
| | | zusammen (% v. Sp. 1) | dav. Vollzeit (% v. Sp. 2) | dav. Teilzeit (% v. Sp. 2) | | |
| Innsbruck-Stadt | 714 | 77,5 | 52,8 | 47,2 | 2,2 | 25,4 |
| Imst | 112 | 84,8 | 29,5 | 70,5 | 2,7 | 26,8 |
| Innsbruck-Land | 1.064 | 91,0 | 25,7 | 74,3 | 1,2 | 21,2 |
| Kitzbüchel | 242 | 86,8 | 31,0 | 69,0 | 0,8 | 23,6 |
| Kufstein | 206 | 82,5 | 32,4 | 67,6 | 4,4 | 20,9 |
| Landeck | 163 | 81,0 | 28,0 | 72,0 | - | 19,6 |
| Lienz | 30 | 80,0 | 66,7 | 33,3 | - | 16,7 |
| Reutte | 109 | 78,9 | 40,7 | 59,3 | 1,8 | 22,0 |
| Schwaz | 395 | 86,8 | 21,6 | 78,4 | 1,3 | 22,3 |
| Tirol | 3.035 | 85,0 | 33,0 | 67,0 | 1,6 | 22,6 |

Quelle: Landesstatistik Tirol, Statistik der Kinderbetreuungseinrichtungen in Tirol 2016/17

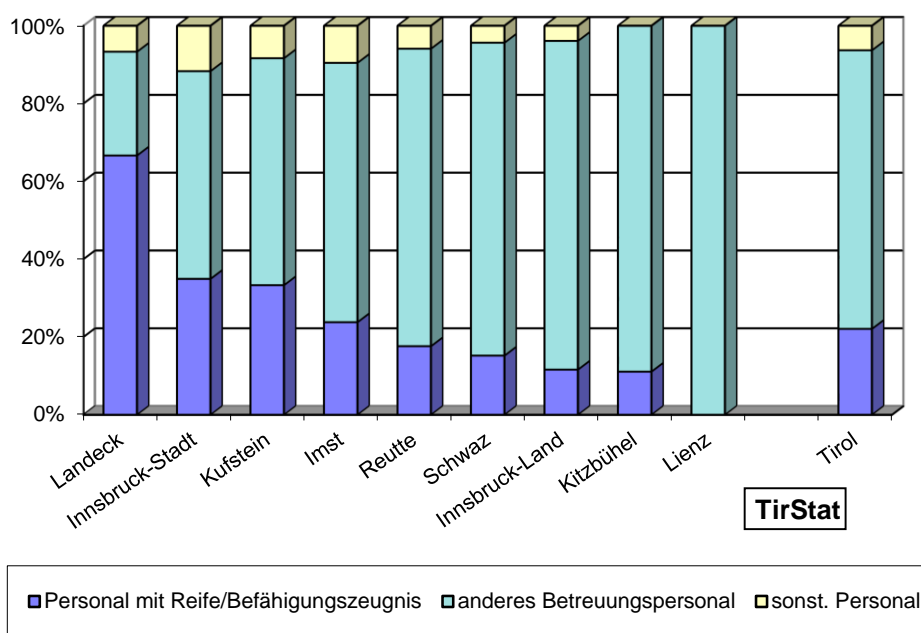
Anteil der Kinder mit erwerbstätigen Müttern in den Horten seit 1989/90



3.4.9 Personal in den Horten

Im Arbeitsjahr 2016/17 sind in den 84 Horten insgesamt **398 Personen beschäftigt**. Nach der **Verwendung** sind 373 Personen (darunter 176 Assistenzkräfte) in der Kinderbetreuung und 25 Personen als Haus- oder Küchenpersonal tätig. Hinsichtlich der **Ausbildung** gliedert sich der Kreis des betreuenden Personals (inklusive LeiterInnen) in **88 HorterzieherInnen bzw. KindergartenpädagogInnen mit Reife/Befähigungszeugnis¹**, weiters in 106 Personen mit anderer pädagogischer, 141 mit sonstiger einschlägiger Ausbildung und 38 (Assistenzkräfte) ohne diesbezügliche Ausbildung.

Personalstruktur in den Horten (Anteile in %)



Von den 373 Personen, die in der **SchülerInnenbetreuung** arbeiten, sind **46 Männer (12,3 %)**. 20 von ihnen gehören zum Kreis der pädagogischen Fachkräfte und 26 sind als Assistenzkräfte tätig.

Im Landesdurchschnitt entfallen heuer rechnerisch **34,5 Kinder auf eine Betreuungsperson mit Reife/Befähigungszeugnis**.

¹ Ausbildung als KindergartenpädagogIn, SonderkindergartenpädagogIn, HorterzieherIn, SonderhorterzieherIn, FrüherzieherIn

4. Anderer Kinderbetreuungsbereich - Kinderspielgruppen, Tagesbetreuung (Tageseltern), Nachmittagsbetreuung an Pflichtschulen

Die Kinderbetreuung außerhalb der Kinderbetreuungseinrichtungen, der „andere Kinderbetreuungsbereich“, umfasst die **Kinderspielgruppen**, das sind jene (restlichen) Kindergruppen mit einer Wochenöffnungszeit von weniger als 20 Stunden, weiters die **Tagesbetreuung** - entweder bei **Tageseltern** oder auch in **Gruppen in geeigneten Räumlichkeiten**¹ - und schließlich noch die **Nachmittagsbetreuung an Pflichtschulen** (Volksschulen, Neue Mittelschulen, Sonderschulen und Polytechnische Schulen).

Insgesamt 6.851 Kinder unter 15 Jahren², von denen 84,4 % schon im schulpflichtigen Alter sind, erfahren 2016/17 in Tirol Betreuung durch eine dieser Einrichtungen. Im Folgenden nun sowohl eine Gesamtübersicht über all diese Einrichtungen als auch eine detaillierte Aufstellung für jede einzelne Betreuungsform.

Einrichtungen und betreute Kinder nach Alter und Art der Einrichtung

| Bezirk/ Einrichtung | Zahl der Einrich- tungen | insges. | Zahl der betreuten Kinder davon im Alter von ... Jahren | | | | | | | |
|---|--------------------------------|--------------|--|-------------|------------|------------|--------------|-------------|--------------|-------------|
| | | | 0 bis 2 | | 3 bis 5 | | 6 bis 9 | | 10 bis 14 | |
| | | | abs. | in % | abs. | in % | abs. | in % | abs. | in % |
| Innsbruck-Stadt | 82 | 2.410 | 190 | 7,9 | 30 | 1,2 | 1.487 | 61,7 | 703 | 29,2 |
| Imst | 39 | 529 | 90 | 17,0 | 23 | 4,3 | 336 | 63,5 | 80 | 15,1 |
| Innsbruck-Land | 103 | 1.267 | 263 | 20,8 | 107 | 8,4 | 654 | 51,6 | 243 | 19,2 |
| Kitzbühel | 25 | 312 | 24 | 7,7 | 11 | 3,5 | 225 | 72,1 | 52 | 16,7 |
| Kufstein | 56 | 903 | 62 | 6,9 | 26 | 2,9 | 570 | 63,1 | 245 | 27,1 |
| Landeck | 29 | 634 | 26 | 4,1 | 16 | 2,5 | 211 | 33,3 | 381 | 60,1 |
| Lienz | 17 | 205 | 29 | 14,1 | 7 | 3,4 | 105 | 51,2 | 64 | 31,2 |
| Reutte | 14 | 119 | 14 | 11,8 | 5 | 4,2 | 34 | 28,6 | 66 | 55,5 |
| Schwaz | 23 | 472 | 120 | 25,4 | 25 | 5,3 | 105 | 22,2 | 222 | 47,0 |
| Kinderspielgruppen | 35 | 515 | 448 | 87,0 | 67 | 13,0 | - | - | - | - |
| Tagesbetreuung (Tageseltern) | 192 | 747 | 370 | 49,5 | 183 | 24,5 | 144 | 19,3 | 50 | 6,7 |
| Nachmittagsbetreuung Pflichtschulen ² | 161 | 5.589 | - | - | - | - | 3.583 | 64,1 | 2.006 | 35,9 |
| Insgesamt | 388 | 6.851 | 818 | 11,9 | 250 | 3,6 | 3.727 | 54,4 | 2.056 | 30,0 |

Quelle: Landesstatistik Tirol, Statistik der Kinderbetreuungseinrichtungen in Tirol 2016/17

¹ Derzeit gibt es in Tirol die „Tagesbetreuung in Gruppen mit geeigneten Räumlichkeiten“ nicht.

² Inkl. 33 Kinder, die eine Polytechnische Schule besuchen und daher schon älter als 14 Jahre sind.

4.1 Kinderspielgruppen

• 515 Kinder in 35 Kinderspielgruppen

Verbreitet erfolgt im Bundesland Tirol auch die Kinderbetreuung im Rahmen von (**überwiegend elternorganisierten**) Kinderspielgruppen mit einer Öffnungszeit von weniger als 20 Stunden pro Woche, welche auch nicht zwingend während des gesamten Kindergartenjahres geöffnet haben müssen.

Kinderspielgruppen und betreute Kinder nach Alter

| Bezirk | Zahl der Spiel-Gruppen | Gruppen | insg. | Zahl der betreuten Kinder davon Alter in % | | | | | | | |
|-----------------|------------------------|-----------|------------|--|-------------|------------|-------------|-----------|-------------|------------------|------------|
| | | | | unter 2 Jahre | | 2 Jahre | | 3 Jahre | | 4 Jahre u. älter | |
| | | | | abs. | in % | abs. | in % | abs. | in % | abs. | in % |
| Innsbruck-Stadt | 4 | 4 | 50 | 14 | 28,0 | 33 | 66,0 | 3 | 6,0 | - | - |
| Imst | 4 | 4 | 72 | 22 | 30,6 | 47 | 65,3 | 3 | 4,2 | - | - |
| Innsbruck-Land | 11 | 13 | 165 | 34 | 20,6 | 102 | 61,8 | 27 | 16,4 | 2 | 1,2 |
| Kitzbühel | 2 | 2 | 13 | 3 | 23,1 | 9 | 69,2 | 1 | 7,7 | - | - |
| Kufstein | 4 | 4 | 47 | 15 | 31,9 | 22 | 46,8 | 10 | 21,3 | - | - |
| Landeck | 3 | 3 | 22 | 8 | 36,4 | 12 | 54,5 | 2 | 9,1 | - | - |
| Lienz | 2 | 2 | 12 | 4 | 33,3 | 7 | 58,3 | 1 | 8,3 | - | - |
| Reutte | - | - | - | - | - | - | - | - | - | - | - |
| Schwaz | 5 | 7 | 134 | 47 | 35,1 | 69 | 51,5 | 18 | 13,4 | - | - |
| Tirol | 35 | 39 | 515 | 147 | 28,5 | 301 | 58,4 | 65 | 12,6 | 2 | 0,4 |

Quelle: Landesstatistik Tirol, Statistik der Kinderbetreuungseinrichtungen in Tirol 2016/17

35 Kinderspielgruppen sind landesweit 2016/17 in Betrieb, diese werden mehr oder weniger regelmäßig von **515 Kindern ausschließlich im vorschulischen Alter** besucht. Im Vergleich zum Jahr 2015/16 wurde der Bestand um vier Spielgruppen verringert, die Zahl der Kinder in diesen Einrichtungen ist um 18 (-3,4 %) gesunken.

13 % der betreuten Kinder sind im kindergartenfähigen Alter, 58,4 % sind zwei Jahre alt und 28,5 % sind noch jünger.

Die **Gliederung nach Staatsangehörigkeit und Muttersprache** zeigt, dass in diesem Betreuungsbe- reich die Kinder mit ausländischer Staatsbürgerschaft (5 %) und mit nicht deutscher Muttersprache (6,6 %) wesentlich niedrigere Anteile erreichen als in den institutionellen Kinderbetreuungseinrich- tungen. (Vergleich zum Vorjahr: Kinder mit ausländischer Staatsbürgerschaft 4,1 %; mit nicht deut- scher Muttersprache 8,1 %).

Kinder in Kinderspielgruppen nach Staatsangehörigkeit und Muttersprache

| Bezirk | insgesamt | betreute Kinder in Kinderspielgruppen | | | | | | | |
|-----------------|------------|---------------------------------------|-------------|-----------|------------|---------------|-------------|---------------|------------|
| | | Staatsangehörigkeit | | | | Muttersprache | | | |
| | | Österreich | | Ausland | | deutsch | | nicht deutsch | |
| | abs. | in % | abs. | in % | abs. | in % | abs. | in % | |
| Innsbruck-Stadt | 50 | 48 | 96,0 | 2 | 4,0 | 37 | 74,0 | 13 | 26,0 |
| Imst | 72 | 68 | 94,4 | 4 | 5,6 | 71 | 98,6 | 1 | 1,4 |
| Innsbruck-Land | 165 | 158 | 95,8 | 7 | 4,2 | 159 | 96,4 | 6 | 3,6 |
| Kitzbühel | 13 | 13 | 100,0 | - | - | 13 | 100,0 | - | - |
| Kufstein | 47 | 44 | 93,6 | 3 | 6,4 | 45 | 95,7 | 2 | 4,3 |
| Landeck | 22 | 21 | 95,5 | 1 | 4,5 | 22 | 100,0 | - | - |
| Lienz | 12 | 12 | 100,0 | - | - | 12 | 100,0 | - | - |
| Reutte | - | - | - | - | - | - | - | - | - |
| Schwaz | 134 | 125 | 93,3 | 9 | 6,7 | 122 | 91,0 | 12 | 9,0 |
| Tirol | 515 | 489 | 95,0 | 26 | 5,0 | 481 | 93,4 | 34 | 6,6 |

Quelle: Landesstatistik Tirol, Statistik der Kinderbetreuungseinrichtungen in Tirol 2016/17

Die Betreuung der Kinder erfolgt durch 81 Personen, 32 von ihnen haben eine kindergarten-, kinder- krippen- oder hortspezifische Ausbildung absolviert. Im Landesdurchschnitt bilden jeweils rund 13 Kinder eine Gruppe. In der regionalen Gliederung hat die Betreuung in Kinderspielgruppen in Innsbruck-Land, Schwaz und Imst die Schwerpunkte, in Reutte steht diese Betreuungsart zur Zeit nicht zur Verfügung.

4.2 Tagesbetreuung (Tageseltern)

- 747 Kinder erfahren eine Tagesbetreuung durch 192 Tageseltern

Im Arbeitsjahr 2016/17 werden im Bundesland 747 Kinder aus Tirol - 354 Mädchen und 393 Knaben - unter 15 Jahren von insgesamt 192 Tageseltern (im laufenden Berichtsjahr sind zwei Tagesväter beschäftigt) betreut, die in fünf Trägerorganisationen vereint und in folgenden Bezirken tätig sind:

- „Aktion Tageseltern des Katholischen Familienverbandes Tirol“ (102 Tagesmütter und ein Tagesvater, 348 Kinder) in Innsbruck-Stadt, Imst, Innsbruck-Land und Kufstein;
- „Frauen im Brennpunkt“ (59 Tagesmütter und ein Tagesvater, 305 Kinder) in Innsbruck-Stadt, Innsbruck-Land, Reutte und Schwaz;
- „Sozial- und Gesundheitssprengel Tagesmütter Kitzbühel, Aurach und Jochberg“ (12 Tagesmütter, 36 Kinder) in Kitzbühel;
- „Verein zur Ausbildung und Vermittlung Tagesmütter Bezirk Landeck“ (11 Tagesmütter, 32 Kinder) in Landeck und
- „Eltern-Kind-Zentrum Lienz“ (6 Tagesmütter, 26 Kinder) im Bezirk Lienz.

Tageseltern und betreute Kinder

| Bezirk | insgesamt | Tageseltern | | insgesamt | betreute Kinder | |
|-----------------|------------|--------------------------------|------------|------------|--------------------------------|-------------|
| | | Veränderung zu 2015/16 abs. | in % | | Veränderung zu 2015/16 abs. | in % |
| Innsbruck-Stadt | 44 | 6 | 15,8 | 192 | 54 | 39,1 |
| Imst | 17 | -4 | -19,0 | 61 | -16 | -20,8 |
| Innsbruck-Land | 62 | 1 | 1,6 | 276 | 38 | 16,0 |
| Kitzbühel | 12 | - | - | 35 | -14 | -28,6 |
| Kufstein | 26 | -1 | -3,7 | 66 | 1 | 1,5 |
| Landeck | 11 | -2 | -15,4 | 32 | 6 | 23,1 |
| Lienz | 6 | 1 | 20,0 | 26 | 4 | 18,2 |
| Reutte | 10 | 1 | 11,1 | 47 | 19 | 67,9 |
| Schwaz | 4 | - | - | 12 | -1 | -7,7 |
| Tirol | 192 | 2 | 1,1 | 747 | 91 | 13,9 |

Quelle: Landesstatistik Tirol, Statistik der Kinderbetreuungseinrichtungen in Tirol 2016/17

615 oder 82 % der von Tageseltern betreuten Tiroler Kinder besitzen die österreichische Staatsbürgerschaft, 132 Kinder bzw. 18 % gehören einem ausländischen Staat an. Deutsch ist für 84 % der Kinder die Muttersprache und 16 % verwenden eine andere Sprache im täglichen Umgang im Familienkreis. 153 Kinder (20 %) besuchen zusätzlich eine Kinderbetreuungseinrichtung, überwiegend einen Kindergarten (111 Kinder).

Tageseltern und betreute Kinder nach Alter der Kinder

| Bezirk | Zahl der Tageseltern | insges. | Zahl der betreuten Kinder davon im Alter von ... Jahren | | | | | | | |
|-----------------|----------------------|------------|---|-------------|------------|-------------|------------|-------------|-----------|------------|
| | | | 0 bis 2 | | 3 bis 5 | | 6 bis 9 | | 10 bis 14 | |
| | | | abs. | in % | abs. | in % | abs. | in % | abs. | in % |
| Innsbruck-Stadt | 44 | 192 | 143 | 74,5 | 27 | 14,1 | 17 | 8,9 | 5 | 2,6 |
| Imst | 17 | 61 | 21 | 34,4 | 20 | 32,8 | 15 | 24,6 | 5 | 8,2 |
| Innsbruck-Land | 62 | 276 | 127 | 46,0 | 78 | 28,3 | 54 | 19,6 | 17 | 6,2 |
| Kitzbühel | 12 | 35 | 12 | 34,3 | 10 | 28,6 | 9 | 25,7 | 4 | 11,4 |
| Kufstein | 26 | 66 | 25 | 37,9 | 16 | 24,2 | 18 | 27,3 | 7 | 10,6 |
| Landeck | 11 | 32 | 6 | 18,8 | 14 | 43,8 | 10 | 31,3 | 2 | 6,3 |
| Lienz | 6 | 26 | 18 | 69,2 | 6 | 23,1 | 1 | 3,8 | 1 | 3,8 |
| Reutte | 10 | 47 | 14 | 29,8 | 5 | 10,6 | 20 | 42,6 | 8 | 17,0 |
| Schwaz | 4 | 12 | 4 | 33,3 | 7 | 58,3 | - | - | 1 | 8,3 |
| Tirol | 192 | 747 | 370 | 49,5 | 183 | 24,5 | 144 | 19,3 | 50 | 6,7 |

Quelle: Landesstatistik Tirol, Statistik der Kinderbetreuungseinrichtungen in Tirol 2016/17

Im Durchschnitt haben Tageseltern knapp vier Kinder in ihrer Obhut. Im Vergleich zum Vorjahr ist die Zahl der Tageseltern geringfügig um + 1,1 % und jene der von ihnen betreuten Kinder hingegen markant um +13,9 % gestiegen. Fast die Hälfte (49,5 %) der Kinder ist unter drei Jahre alt, ein Viertel (24,5 %) zwischen 3 und 5 und ein weiteres Viertel (26 %) schon im Pflichtschulalter, also sechs Jahre oder älter. Am meisten Kinder sind in den einwohnerstärksten Bezirken Innsbruck-Land und Innsbruck-Stadt in Tagesbetreuung bei Tageseltern, hingegen ist diese Betreuungsform in Schwaz und Osttirol derzeit noch weniger etabliert.

4.3 Nachmittagsbetreuung an Pflichtschulen

- Nachmittagsbetreuung an den Pflichtschulen nimmt weiter zu

Pflichtschulen mit Nachmittagsbetreuung¹ sowie betreute Kinder nach Alter

| Bezirk | Zahl der Einrichtungen | insgesamt | Zahl der betreuten Kinder davon im Alter von ... Jahren | | | |
|-----------------|------------------------|--------------|--|-------------|--------------|-------------|
| | | | 6 bis 9 | | 10 bis 14 | |
| | | | abs. | in % | abs. | in % |
| Innsbruck-Stadt | 34 | 2.168 | 1.470 | 67,8 | 698 | 32,2 |
| Imst | 18 | 396 | 321 | 81,1 | 75 | 18,9 |
| Innsbruck-Land | 30 | 826 | 600 | 72,6 | 226 | 27,4 |
| Kitzbühel | 11 | 264 | 216 | 81,8 | 48 | 18,2 |
| Kufstein | 26 | 790 | 552 | 69,9 | 238 | 30,1 |
| Landeck | 15 | 580 | 201 | 34,7 | 379 | 65,3 |
| Lienz | 9 | 167 | 104 | 62,3 | 63 | 37,7 |
| Reutte | 4 | 72 | 14 | 19,4 | 58 | 80,6 |
| Schwaz | 14 | 326 | 105 | 32,2 | 221 | 67,8 |
| Tirol | 161 | 5.589 | 3.583 | 64,1 | 2.006 | 35,9 |

Quelle: Landesstatistik Tirol, Statistik der Kinderbetreuungseinrichtungen in Tirol 2016/17

Im Bereich der schulischen Nachmittagsbetreuung werden im Schuljahr 2016/17 **5.589 Kinder in 161 Pflichtschulen¹** betreut. Im Vergleich zum Vorjahr ist sowohl bei den SchülerInnen im Volksschulalter (+192 Kinder bzw. +5,7 %) als auch bei jenen im Hauptschulalter eine Zunahme (+47 Kinder bzw. +2,4 %) zu verzeichnen.

¹ Volksschule, Neue Mittelschule, Sonderschule, Polytechnische Schule;

5. Bezirkstabellen Kinderbetreuungseinrichtungen - Verzeichnis

| Tabelle | Seite |
|--|-----------|
| 5.1 Alle Kinderbetreuungseinrichtungen - Kindergärten, Kinderkrippen (inkl. Kindergruppen), Horte | 64 |
| 5.1.1 Kinderbetreuungseinrichtungen und eingeschriebene Kinder nach der geführten Form | 64 |
| 5.2 Kindergärten | |
| 5.2.1 Kindergärten nach Erhalter | 65 |
| 5.2.2 Kindergärten nach geöffneten Stunden pro Woche | 66 |
| 5.2.3 Kindergärten nach Beginn der täglichen Öffnungszeit Montag bis Freitag | 67 |
| 5.2.4 Kindergärten nach Schließtagen in den Ferienzeiten | 68 |
| 5.2.5 Kindergärten nach der Gruppenzahl | 69 |
| 5.2.6 Gruppen in den Kindergärten nach der Kinderzahl | 70 |
| 5.2.7 Kinder in den Kindergärten nach Alter (Geburtsmonat) | 71 |
| 5.2.8 Alterserweiterte Kinderbetreuungsgruppen in den Kindergärten und Kinder nach Alter | 72 |
| 5.2.9 Kinder in den Kindergärten nach Staatsangehörigkeit und Geschlecht | 73 |
| 5.2.10 Kinder in den Kindergärten nach Muttersprache und Geschlecht | 74 |
| 5.2.11 Kinder in den Kindergärten nach Berufstätigkeit der Mutter | 75 |
| 5.2.12 Kinder in den Kindergärten mit alleinerziehenden Müttern und Vätern | 76 |
| 5.2.13 Kinder mit Mittagessen in den Kindergärten nach dem Erhalter des Kindergartens | 77 |
| 5.2.14 Kinder in den Kindergärten nach Dauer ihrer Anwesenheit | 78 |
| 5.2.15 Personal in den Kindergärten nach der <u>Verwendung</u> | 79 |
| 5.2.16 Betreuungspersonal in den Kindergärten nach der <u>Ausbildung</u> | 80 |
| 5.2.17 Kinder in den Kindergärten im Verhältnis zur Zahl der Kindergärten, der Gruppen und des ausgebildeten Betreuungspersonals | 81 |
| 5.3 Kinderkrippen (inkl. Kindergruppen) | 82 |
| 5.3.1a Kinderkrippen, Gruppen und Kinder nach der Art der Kinderkrippe | 82 |
| 5.3.1b Kinderkrippen nach Erhalter | 83 |
| 5.3.2 Kinderkrippen nach geöffneten Stunden pro Woche | 84 |
| 5.3.3 Kinderkrippen nach Beginn der täglichen Öffnungszeit Montag bis Freitag | 85 |
| 5.3.4 Kinderkrippen nach Schließtagen in den Ferienzeiten | 86 |
| 5.3.5 Kinderkrippen nach der Gruppenzahl | 87 |

| Tabelle | Seite |
|---|----------------|
| 5.3.6 Gruppen in den Kinderkrippen nach der Kinderzahl | 88 |
| 5.3.7 Kinder in den Kinderkrippen nach Alter (Geburtsmonat) | 89 |
| 5.3.8 Alterserweiterte Kinderbetreuungsgruppen in den Kinderkrippen und Kinder nach Alter | 90 |
| 5.3.9 Kinder in den Kinderkrippen nach Staatsangehörigkeit und Geschlecht | 91 |
| 5.3.10 Kinder in den Kinderkrippen nach Muttersprache und Geschlecht | 92 |
| 5.3.11 Kinder in den Kinderkrippen nach Berufstätigkeit der Mutter | 93 |
| 5.3.12 Kinder in den Kinderkrippen mit alleinerziehenden Müttern und Vätern | 94 |
| 5.3.13 Kinder mit Mittagessen in den Kinderkrippen nach dem Erhalter der Kinderkrippe | 95 |
| 5.3.14 Kinder in den Kinderkrippen nach Dauer ihrer Anwesenheit | 96 |
| 5.3.15 Personal in den Kinderkrippen nach der <u>Verwendung</u> | 97 |
| 5.3.16 Betreuungspersonal in den Kinderkrippen nach der <u>Ausbildung</u> | 98 |
| 5.3.17 Kinder in den Kinderkrippen im Verhältnis zur Zahl der Kinderkrippen, der Gruppen und des ausgebildeten Betreuungspersonals | 99 |
| 5.4 Horte | 100 |
| 5.4.1 Horte nach Erhalter | 100 |
| 5.4.2 Horte nach geöffneten Stunden pro Woche | 101 |
| 5.4.3 Horte nach Beginn der täglichen Öffnungszeit Montag bis Freitag | 102 |
| 5.4.4 Horte nach Schließtagen in den Ferienzeiten | 103 |
| 5.4.5 Horte nach der Gruppenzahl | 104 |
| 5.4.6 Gruppen in den Horten nach der Kinderzahl | 105 |
| 5.4.7 Kinder in den Horten nach Alter (Geburtsmonat) | 106 |
| 5.4.8 Alterserweiterte Kinderbetreuungsgruppen in den Horten und Kinder nach Alter | 107 |
| 5.4.9 Kinder in den Horten nach Staatsangehörigkeit und Geschlecht | 108 |
| 5.4.10 Kinder in den Horten nach Muttersprache und Geschlecht | 109 |
| 5.4.11 Kinder in den Horten nach Berufstätigkeit der Mutter | 110 |
| 5.4.12 Kinder in den Horten mit alleinerziehenden Müttern und Vätern | 111 |
| 5.4.13 Kinder mit Mittagessen in den Horten nach dem Erhalter des Hortes | 112 |
| 5.4.14 Kinder in den Horten nach Dauer ihrer Anwesenheit | 113 |
| 5.4.15 Personal in den Horten nach der <u>Verwendung</u> | 114 |
| 5.4.16 Betreuungspersonal in den in den Horten nach der <u>Ausbildung</u> | 115 |
| 5.4.17 Kinder in den Horten im Verhältnis zur Zahl der Horte, der Gruppen und des ausgebildeten Betreuungspersonals | 116 |

5. Bezirkstabellen Kinderbetreuungseinrichtungen

5.1 Alle Kinderbetreuungseinrichtungen – Kindergärten, Kinderkrippen (inkl. Kindergruppen), Horte

Tab. 5.1.1 Kinderbetreuungseinrichtungen und eingeschriebene Kinder nach der geführten Form

| Bezirk | Einrichtungen insgesamt | | „Allgemeine“ Kindergärten | | Integrative ¹ Kindergärten | | Heilpädagog. Kindergärten | | Kinderkrippen ² (inkl. Kindergruppen) | | „Allgemeine“ Horte | | Integrative Horte | |
|-----------------|-------------------------|---------------|---------------------------|---------------|---------------------------------------|------------|---------------------------|-----------|--|--------------|--------------------|--------------|-------------------|-----------|
| | Zahl | Kinder | Zahl | Kinder | Zahl | Kinder | Zahl | Kinder | Zahl | Kinder | Zahl | Kinder | Zahl | Kinder |
| Innsbruck-Stadt | 127 | 4.547 | 55 | 2.804 | 4 | 116 | - | - | 50 | 913 | 17 | 691 | 1 | 23 |
| Imst | 75 | 2.310 | 48 | 1.659 | 1 | 15 | - | - | 20 | 524 | 6 | 112 | - | - |
| Innsbruck-Land | 178 | 7.722 | 98 | 5.304 | 2 | 76 | 1 | 30 | 52 | 1.248 | 24 | 1.032 | 1 | 32 |
| Kitzbühel | 56 | 2.243 | 26 | 1.516 | - | - | - | - | 21 | 485 | 9 | 242 | - | - |
| Kufstein | 107 | 4.399 | 58 | 3.173 | - | - | - | - | 42 | 1.020 | 7 | 206 | - | - |
| Landeck | 63 | 1.719 | 42 | 1.264 | - | - | - | - | 17 | 292 | 4 | 163 | - | - |
| Lienz | 53 | 1.589 | 43 | 1.383 | 1 | 16 | - | - | 8 | 160 | 1 | 30 | - | - |
| Reutte | 45 | 1.241 | 33 | 960 | - | - | - | - | 9 | 172 | 3 | 109 | - | - |
| Schwaz | 101 | 3.629 | 58 | 2.465 | 2 | 32 | - | - | 30 | 737 | 11 | 395 | - | - |
| TIROL | 805 | 29.399 | 461 | 20.528 | 10 | 255 | 1 | 30 | 249 | 5.551 | 82 | 2.980 | 2 | 55 |

¹ Kindergärten, die nur eine Integrationsgruppe führen, sind bei den „allgemeinen“ Kindergärten enthalten.

² Darunter eine Integrationskinderkrippe in Innsbruck mit 13 Kindern.

5.2 Kindergärten

Tab. 5.2.1 Kindergärten nach Erhalter

| Bezirk | Kindergärten insgesamt | Bund | | Land | | Gemeinde | | Röm.kath.Kirche | | Verein | | anderer Erhalter | |
|-----------------|---------------------------|----------|------------|----------|------------|------------|-------------|-----------------|------------|-----------|-------------|------------------|------------|
| | | abs. | % | abs. | % | abs. | % | abs. | % | abs. | % | abs. | % |
| Innsbruck-Stadt | 59 | 2 | 3,4 | 1 | 1,7 | 28 | 47,5 | 5 | 8,5 | 17 | 28,8 | 6 | 10,2 |
| Imst | 49 | - | - | - | - | 43 | 87,8 | 1 | 2,0 | 4 | 8,2 | 1 | 2,0 |
| Innsbruck-Land | 101 | - | - | 2 | 2,0 | 82 | 81,2 | 5 | 5,0 | 10 | 9,9 | 2 | 2,0 |
| Kitzbühel | 26 | - | - | - | - | 24 | 92,3 | - | - | 1 | 3,8 | 1 | 3,8 |
| Kufstein | 58 | - | - | - | - | 45 | 77,6 | - | - | 12 | 20,7 | 1 | 1,7 |
| Landeck | 42 | 1 | 2,4 | 1 | 2,4 | 39 | 92,9 | - | - | - | - | 1 | 2,4 |
| Lienz | 44 | - | - | - | - | 42 | 95,5 | - | - | 2 | 4,5 | - | - |
| Reutte | 33 | - | - | - | - | 32 | 97,0 | - | - | 1 | 3,0 | - | - |
| Schwaz | 60 | - | - | - | - | 49 | 81,7 | 2 | 3,3 | 9 | 15,0 | - | - |
| TIROL | 472 | 3 | 0,6 | 4 | 0,8 | 384 | 81,4 | 13 | 2,8 | 56 | 11,9 | 12 | 2,5 |

Tab. 5.2.2 Kindergärten nach geöffneten Stunden pro Woche

| Bezirk | Kindergärten insgesamt | geöffnet an ... Stunden pro Woche | | | | | | | | | | | |
|-----------------|---------------------------|-----------------------------------|------------|-----------------|-------------|-----------------|-------------|-----------------|-------------|-----------------|------------|-------------|------------|
| | | unter 25 | | 25 bis unter 35 | | 35 bis unter 45 | | 45 bis unter 55 | | 55 bis unter 60 | | 60 und mehr | |
| | | abs. | % | abs. | % | abs. | % | abs. | % | abs. | % | abs. | % |
| Innsbruck-Stadt | 59 | - | - | 3 | 5,1 | 15 | 25,4 | 28 | 47,5 | 11 | 18,6 | 2 | 3,4 |
| Imst | 49 | - | - | 27 | 55,1 | 11 | 22,4 | 9 | 18,4 | 2 | 4,1 | - | - |
| Innsbruck-Land | 101 | 3 | 3,0 | 27 | 26,7 | 34 | 33,7 | 34 | 33,7 | 3 | 3,0 | - | - |
| Kitzbühel | 26 | - | - | 7 | 26,9 | 6 | 23,1 | 13 | 50,0 | - | - | - | - |
| Kufstein | 58 | - | - | 19 | 32,8 | 15 | 25,9 | 23 | 39,7 | 1 | 1,7 | - | - |
| Landeck | 42 | 2 | 4,8 | 28 | 66,7 | 10 | 23,8 | 2 | 4,8 | - | - | - | - |
| Lienz | 44 | - | - | 33 | 75,0 | 8 | 18,2 | 2 | 4,5 | 1 | 2,3 | - | - |
| Reutte | 33 | - | - | 20 | 60,6 | 10 | 30,3 | 3 | 9,1 | - | - | - | - |
| Schwaz | 60 | 1 | 1,7 | 25 | 41,7 | 18 | 30,0 | 13 | 21,7 | 3 | 5,0 | - | - |
| TIROL | 472 | 6 | 1,3 | 189 | 40,0 | 127 | 26,9 | 127 | 26,9 | 21 | 4,4 | 2 | 0,4 |

Tab. 5.2.3 Kindergärten nach Beginn der täglichen Öffnungszeit Montag bis Freitag

| Bezirk | Wochentag | Kindergärten insgesamt | durchschnittlicher Beginn der Öffnungszeit Montag bis Freitag ¹ um ... Uhr | | | | | | | | | |
|-----------------|------------------|---------------------------|---|------------|---------------|-------------|---------------|-------------|---------------|------------|-----------------|------------|
| | | | vor 7:00 | | 7:00 bis 7:29 | | 7:30 bis 7:59 | | 8:00 bis 8:29 | | 8:30 und später | |
| | | | abs. | % | abs. | % | abs. | % | abs. | % | abs. | % |
| Innsbruck-Stadt | Mo – Do | 59 | 6 | 10,6 | 48 | 80,9 | 4 | 6,8 | 1 | 1,7 | - | - |
| | Freitag | 59 | 6 | 10,2 | 48 | 81,4 | 4 | 6,8 | 1 | 1,7 | - | - |
| Imst | Mo – Do | 49 | 4 | 8,2 | 37 | 75,0 | 8 | 16,8 | - | - | - | - |
| | Freitag | 49 | 4 | 8,2 | 36 | 73,5 | 9 | 18,4 | - | - | - | - |
| Innsbruck-Land | Mo – Fr | 101 | 5 | 5,0 | 84 | 83,2 | 10 | 9,9 | 1 | 1,0 | 1 | 1,0 |
| Kitzbüchel | Mo – Fr | 26 | 3 | 11,5 | 22 | 84,6 | 1 | 3,8 | - | - | - | - |
| Kufstein | Mo – Fr | 58 | 5 | 8,6 | 49 | 84,5 | 4 | 6,9 | - | - | - | - |
| Landeck | Mo – Fr | 42 | - | - | 21 | 50,0 | 19 | 45,2 | 2 | 4,8 | - | - |
| Lienz | Mo – Fr | 44 | 4 | 9,1 | 35 | 79,5 | 4 | 9,1 | 1 | 2,3 | - | - |
| Reutte | Mo – Fr | 33 | - | - | 17 | 51,5 | 15 | 45,5 | 1 | 3,0 | - | - |
| Schwaz | Mo – Do | 60 | 5 | 8,3 | 45 | 75,0 | 8 | 13,3 | 2 | 3,3 | - | - |
| | Freitag | 60 | 5 | 8,3 | 44 | 73,3 | 9 | 15,0 | 2 | 3,3 | - | - |
| TIROL | Mo bis Do | 472 | 32 | 6,8 | 358 | 75,7 | 73 | 15,5 | 8 | 1,7 | 1 | 0,2 |
| | Freitag | 472 | 32 | 6,8 | 356 | 75,4 | 75 | 15,9 | 8 | 1,7 | 1 | 0,2 |

¹ Es handelt sich bei allen Zahlen - auch bei den Summen - um Durchschnittswerte.

Tab. 5.2.4 Kindergärten nach Schließtagen in den Ferienzeiten

| Bezirk | Kindergärten insgesamt | geschlossen in den ... | | | | | durchschnittliche Schließtage (alle Kindergärten) in den ... | | | | | durchschn. Schließtage insgesamt |
|-----------------|---------------------------|------------------------|-----------------------|---------------------|------------------|-------------------------|--|-----------------------|---------------------|------------------|-------------------------|--|
| | | Sommer- ferien | Weihnachts- ferien | Semester- ferien | Oster- ferien | sonstige Schließtage | Sommer- ferien | Weihnachts- ferien | Semester- ferien | Oster- ferien | sonstige Schließtage | |
| Innsbruck-Stadt | 59 | 51 | 41 | 10 | 39 | 42 | 24,1 | 5,3 | 0,8 | 3,6 | 1,3 | 35,1 |
| Imst | 49 | 45 | 48 | 37 | 41 | 40 | 29,5 | 7,8 | 3,8 | 4,7 | 3,9 | 49,7 |
| Innsbruck-Land | 101 | 94 | 98 | 61 | 84 | 72 | 22,4 | 7,3 | 3,0 | 4,5 | 2,6 | 39,8 |
| Kitzbühel | 26 | 26 | 24 | 13 | 21 | 17 | 23,1 | 7,5 | 2,5 | 4,4 | 2,3 | 39,9 |
| Kufstein | 58 | 51 | 56 | 33 | 44 | 38 | 20,9 | 7,5 | 2,8 | 4,3 | 2,9 | 38,4 |
| Landeck | 42 | 42 | 40 | 37 | 38 | 37 | 35,6 | 7,7 | 4,4 | 5,1 | 5,5 | 58,4 |
| Lienz | 44 | 43 | 43 | 39 | 41 | 38 | 37,9 | 7,8 | 4,4 | 5,4 | 2,7 | 58,2 |
| Reutte | 33 | 32 | 30 | 28 | 28 | 30 | 32,0 | 7,4 | 4,2 | 5,1 | 4,2 | 52,8 |
| Schwaz | 60 | 55 | 54 | 29 | 46 | 42 | 23,6 | 6,9 | 2,4 | 4,1 | 3,0 | 39,8 |
| TIROL | 472 | 439 | 434 | 287 | 382 | 356 | 26,7 | 7,2 | 3,0 | 4,5 | 3,0 | 44,4 |

Tab. 5.2.5 Kindergärten nach der Gruppenzahl

| Bezirk | Kindergärten insgesamt | 1 Gruppe | | 2 Gruppen | | 3 Gruppen | | 4 Gruppen | | 5 Gruppen | | 6 und mehr Gruppen | |
|-----------------|---------------------------|------------|-------------|------------|-------------|-----------|-------------|-----------|-------------|-----------|------------|--------------------|------------|
| | | abs. | % | abs. | % | abs. | % | abs. | % | abs. | % | abs. | % |
| Innsbruck-Stadt | 59 | 16 | 27,1 | 18 | 30,5 | 8 | 13,6 | 9 | 15,3 | 5 | 8,5 | 3 | 5,1 |
| Imst | 49 | 22 | 44,9 | 14 | 28,6 | 8 | 16,3 | 5 | 10,2 | - | - | - | - |
| Innsbruck-Land | 101 | 24 | 23,8 | 31 | 30,7 | 17 | 16,8 | 14 | 13,9 | 7 | 6,9 | 8 | 7,9 |
| Kitzbühel | 26 | 6 | 23,1 | 7 | 26,9 | 5 | 19,2 | 3 | 11,5 | 2 | 7,7 | 3 | 11,5 |
| Kufstein | 58 | 19 | 32,8 | 10 | 17,2 | 9 | 15,5 | 9 | 15,5 | 3 | 5,2 | 8 | 13,8 |
| Landeck | 42 | 18 | 42,9 | 17 | 40,5 | 5 | 11,9 | 2 | 4,8 | - | - | - | - |
| Lienz | 44 | 24 | 54,5 | 10 | 22,7 | 6 | 13,6 | 2 | 4,5 | 1 | 2,3 | 1 | 2,3 |
| Reutte | 33 | 17 | 51,5 | 12 | 36,4 | 1 | 3,0 | 3 | 9,1 | - | - | - | - |
| Schwaz | 60 | 23 | 38,3 | 17 | 28,3 | 9 | 15,0 | 5 | 8,3 | 4 | 6,7 | 2 | 3,3 |
| TIROL | 472 | 169 | 35,8 | 136 | 28,8 | 68 | 14,4 | 52 | 11,0 | 22 | 4,7 | 25 | 5,3 |

Tab. 5.2.6 Gruppen in den Kindergärten nach der Kinderzahl

| Bezirk | Gruppen insgesamt | bis 9 Kinder | | 10 bis 14 Kinder | | 15 bis 19 Kinder | | 20 bis 25 Kinder | | 26 und mehr Kinder | | durchschn. Kinder- zahl je Gruppe |
|-----------------|----------------------|--------------|------------|------------------|-------------|------------------|-------------|------------------|-------------|--------------------|------------|--------------------------------------|
| | | abs. | % | abs. | % | abs. | % | abs. | % | abs. | % | |
| Innsbruck-Stadt | 155 | 1 | 0,6 | 15 | 9,7 | 52 | 33,5 | 87 | 56,1 | - | - | 18,8 |
| Imst | 94 | 2 | 2,1 | 10 | 10,6 | 56 | 59,6 | 24 | 25,5 | 2 | 2,1 | 17,8 |
| Innsbruck-Land | 277 | 4 | 1,4 | 20 | 7,2 | 102 | 36,8 | 139 | 50,2 | 12 | 4,3 | 19,5 |
| Kitzbühel | 77 | 1 | 1,3 | 7 | 9,1 | 27 | 35,1 | 38 | 49,4 | 4 | 5,2 | 19,7 |
| Kufstein | 168 | 1 | 0,6 | 14 | 8,3 | 66 | 39,3 | 86 | 51,2 | 1 | 0,6 | 18,9 |
| Landeck | 75 | 2 | 2,7 | 12 | 16,0 | 45 | 60,0 | 15 | 20,0 | 1 | 1,3 | 16,9 |
| Lienz | 81 | 1 | 1,2 | 20 | 24,7 | 37 | 45,7 | 20 | 24,7 | 3 | 3,7 | 17,3 |
| Reutte | 56 | 4 | 7,1 | 9 | 16,1 | 23 | 41,1 | 18 | 32,1 | 2 | 3,6 | 17,1 |
| Schwaz | 136 | 3 | 2,2 | 17 | 12,5 | 67 | 49,3 | 46 | 33,8 | 3 | 2,2 | 18,4 |
| TIROL | 1.119 | 19 | 1,7 | 124 | 11,1 | 475 | 42,4 | 473 | 42,3 | 28 | 2,5 | 18,6 |

Tab. 5.2.7 Kinder in den Kindergärten nach Alter (Geburtsmonat)

| Bezirk | Kinder insgesamt | unter 2 Jahre (ab Sept. 2014) | | 2 Jahre (Sept. 2013 - Aug. 2014) | | 3 Jahre (Sept. 2012 - Aug. 2013) | | 4 Jahre (Sept. 2011 - Aug. 2012) | | 5 Jahre (Sept. 2010 - Aug. 2011) | | 6 Jahre u. älter (bis Aug. 2010) | |
|-----------------|------------------|----------------------------------|------------|-------------------------------------|------------|-------------------------------------|-------------|-------------------------------------|-------------|-------------------------------------|-------------|-------------------------------------|------------|
| | | abs. | % | abs. | % | abs. | % | abs. | % | abs. | % | abs. | % |
| Innsbruck-Stadt | 2.920 | - | - | 129 | 4,4 | 906 | 31,0 | 920 | 31,5 | 934 | 32,0 | 31 | 1,1 |
| Imst | 1.674 | 6 | 0,4 | 36 | 2,2 | 420 | 25,1 | 569 | 34,0 | 602 | 36,0 | 41 | 2,4 |
| Innsbruck-Land | 5.410 | 7 | 0,1 | 115 | 2,1 | 1.470 | 27,2 | 1.834 | 33,9 | 1.729 | 32,0 | 255 | 4,7 |
| Kitzbühel | 1.516 | 8 | 0,5 | 29 | 1,9 | 409 | 27,0 | 504 | 33,2 | 517 | 34,1 | 49 | 3,2 |
| Kufstein | 3.173 | 5 | 0,2 | 41 | 1,3 | 851 | 26,8 | 1.142 | 36,0 | 1.087 | 34,3 | 47 | 1,5 |
| Landeck | 1.264 | 1 | 0,1 | 23 | 1,8 | 328 | 25,9 | 474 | 37,5 | 424 | 33,5 | 14 | 1,1 |
| Lienz | 1.399 | 1 | 0,1 | 57 | 4,1 | 332 | 23,7 | 426 | 30,5 | 451 | 32,2 | 132 | 9,4 |
| Reutte | 960 | 3 | 0,3 | 46 | 4,8 | 274 | 28,5 | 305 | 31,8 | 296 | 30,8 | 36 | 3,8 |
| Schwaz | 2.497 | 2 | 0,1 | 48 | 1,9 | 669 | 26,8 | 774 | 31,0 | 937 | 37,5 | 67 | 2,7 |
| TIROL | 20.813 | 33 | 0,2 | 524 | 2,5 | 5.659 | 27,2 | 6.948 | 33,4 | 6.977 | 33,5 | 672 | 3,2 |

Tab. 5.2.8 Alterserweiterte Kinderbetreuungsgruppen in den Kindergärten und Kinder nach Alter

Anmerkung: Diese Zahlen sind in den anderen Bezirkstabellen bereits enthalten!

| Bezirk | Kindergärten mit alterserweiterten Kinderbetreuungsgruppen | insgesamt | Kinder in den alterserweiterten Kinderbetreuungsgruppen ¹ nach Alter | | | |
|-----------------|--|--------------|---|---------------|---------------|-----------------|
| | | | unter 3 Jahre | 3 bis 5 Jahre | 6 bis 9 Jahre | 10 bis 14 Jahre |
| Innsbruck-Stadt | 42 | 160 | 129 | - | 31 | - |
| Imst | 23 | 83 | 42 | - | 40 | 1 |
| Innsbruck-Land | 61 | 377 | 122 | - | 250 | 5 |
| Kitzbühel | 15 | 86 | 37 | - | 48 | 1 |
| Kufstein | 30 | 93 | 46 | - | 47 | - |
| Landeck | 16 | 38 | 24 | - | 14 | - |
| Lienz | 30 | 190 | 58 | - | 129 | 3 |
| Reutte | 18 | 85 | 49 | - | 36 | - |
| Schwaz | 36 | 117 | 50 | - | 67 | - |
| TIROL | 271 | 1.229 | 557 | - | 662 | 10 |

¹ Zahl der Kinder, die sich nicht im Regelalter für Kindergärten befinden.

Tab. 5.2.9 Kinder in den Kindergärten nach Staatsangehörigkeit und Geschlecht

| Bezirk | Kinder insgesamt | Österreich | | Ausland | | Türkei | | jugoslaw. Nachfolgestaaten | | Deutschland | | übriges Europa | | andere, staatenlos | |
|-----------------|---------------------|---------------|------------------|--------------|------------------|------------|------------------|-------------------------------|------------------|-------------|------------------|-------------------|------------------|-----------------------|------------------|
| | | zus. | dar. weiblich | zus. | dar. weiblich | zus. | dar. weiblich | zus. | dar. weiblich | zus. | dar. weiblich | zus. | dar. weiblich | zus. | dar. weiblich |
| Innsbruck-Stadt | 2.920 | 2.238 | 1.092 | 682 | 325 | 32 | 19 | 212 | 107 | 64 | 26 | 119 | 54 | 255 | 119 |
| Imst | 1.674 | 1.451 | 738 | 223 | 105 | 4 | 1 | 71 | 38 | 48 | 20 | 47 | 23 | 53 | 23 |
| Innsbruck-Land | 5.410 | 4.708 | 2.312 | 702 | 335 | 27 | 17 | 154 | 62 | 126 | 61 | 199 | 96 | 196 | 99 |
| Kitzbühel | 1.516 | 1.302 | 636 | 214 | 94 | 9 | 2 | 36 | 20 | 81 | 31 | 56 | 26 | 32 | 15 |
| Kufstein | 3.173 | 2.727 | 1.270 | 446 | 219 | 21 | 6 | 85 | 43 | 137 | 71 | 88 | 37 | 115 | 62 |
| Landeck | 1.264 | 1.124 | 545 | 140 | 74 | 3 | 1 | 53 | 25 | 25 | 12 | 36 | 24 | 23 | 12 |
| Lienz | 1.399 | 1.341 | 635 | 58 | 27 | 2 | 1 | 3 | 1 | 12 | 5 | 14 | 6 | 27 | 14 |
| Reutte | 960 | 788 | 384 | 172 | 99 | 3 | 3 | 26 | 15 | 75 | 41 | 30 | 18 | 38 | 22 |
| Schwaz | 2.497 | 2.205 | 1.048 | 292 | 137 | 15 | 7 | 66 | 34 | 59 | 31 | 66 | 32 | 86 | 33 |
| TIROL | 20.813 | 17.884 | 8.660 | 2.929 | 1.415 | 116 | 57 | 706 | 345 | 627 | 298 | 655 | 316 | 825 | 399 |

Tab. 5.2.10 Kinder in den Kindergärten nach Muttersprache und Geschlecht

| Bezirk | Kinder insgesamt | | | Muttersprache | | | | | |
|-----------------|------------------|---------------|---------------|---------------|---------------------|--------------|--------------|---------------------------|--------------|
| | zusammen | männlich | weiblich | zusammen | deutsch männlich | weiblich | zusammen | nicht deutsch männlich | weiblich |
| Innsbruck-Stadt | 2.920 | 1.503 | 1.417 | 1.830 | 937 | 893 | 1.090 | 566 | 524 |
| Imst | 1.674 | 831 | 843 | 1.415 | 700 | 715 | 259 | 131 | 128 |
| Innsbruck-Land | 5.410 | 2.763 | 2.647 | 4.389 | 2.230 | 2.159 | 1.021 | 533 | 488 |
| Kitzbühel | 1.516 | 786 | 730 | 1.332 | 688 | 644 | 184 | 98 | 86 |
| Kufstein | 3.173 | 1.684 | 1.489 | 2.505 | 1.330 | 1.175 | 668 | 354 | 314 |
| Landeck | 1.264 | 645 | 619 | 1.069 | 549 | 520 | 195 | 96 | 99 |
| Lienz | 1.399 | 737 | 662 | 1.345 | 710 | 635 | 54 | 27 | 27 |
| Reutte | 960 | 477 | 483 | 769 | 394 | 375 | 191 | 83 | 108 |
| Schwaz | 2.497 | 1.312 | 1.185 | 2.016 | 1.054 | 962 | 481 | 258 | 223 |
| TIROL | 20.813 | 10.738 | 10.075 | 16.670 | 8.592 | 8.078 | 4.143 | 2.146 | 1.997 |

Tab. 5.2.11 Kinder in den Kindergärten nach Berufstätigkeit der Mutter

| Bezirk | Kinder insgesamt (1) | Kinder mit berufstätiger Mutter bzw. Mutter in Ausbildung | | Kinder mit vollzeitbeschäftigter Mutter | | Kinder mit teilzeitbeschäftigter Mutter | | Kinder mit Mutter in Ausbildung | | Kinder mit Mutter weder berufstätig noch in Ausbildung | |
|-----------------|-------------------------|---|-------------|---|-------------|---|-------------|---------------------------------|-------------|--|-------------|
| | | abs. | % v. Sp.(1) | abs. | % v. Sp.(1) | abs. | % v. Sp.(1) | abs. | % v. Sp.(1) | abs. | % v. Sp.(1) |
| Innsbruck-Stadt | 2.920 | 1.913 | 65,5 | 444 | 15,2 | 1.375 | 47,1 | 94 | 3,2 | 999 | 34,2 |
| Imst | 1.674 | 1.130 | 67,5 | 133 | 7,9 | 977 | 58,4 | 20 | 1,2 | 542 | 32,4 |
| Innsbruck-Land | 5.410 | 3.698 | 68,4 | 365 | 6,7 | 3.274 | 60,5 | 59 | 1,1 | 1.706 | 31,5 |
| Kitzbühel | 1.516 | 1.099 | 72,5 | 144 | 9,5 | 951 | 62,7 | 4 | 0,3 | 416 | 27,4 |
| Kufstein | 3.173 | 2.116 | 66,7 | 326 | 10,3 | 1.765 | 55,6 | 25 | 0,8 | 1.052 | 33,2 |
| Landeck | 1.264 | 794 | 62,8 | 96 | 7,6 | 687 | 54,4 | 11 | 0,9 | 468 | 37,0 |
| Lienz | 1.399 | 1.013 | 72,4 | 112 | 8,0 | 882 | 63,0 | 19 | 1,4 | 386 | 27,6 |
| Reutte | 960 | 618 | 64,4 | 111 | 11,6 | 503 | 52,4 | 4 | 0,4 | 342 | 35,6 |
| Schwaz | 2.497 | 1.686 | 67,5 | 256 | 10,3 | 1.383 | 55,4 | 47 | 1,9 | 808 | 32,4 |
| TIROL | 20.813 | 14.067 | 67,6 | 1.987 | 9,5 | 11.797 | 56,7 | 283 | 1,4 | 6.719 | 32,3 |

Tab. 5.2.12 Kinder in den Kindergärten mit alleinerziehenden Müttern und Vätern

| Bezirk | Kinder insgesamt (1) | Kinder mit alleinerziehender Mutter insg. | | Kinder mit alleinerziehender Mutter vollzeitbeschäftigt | | Kinder mit alleinerziehender Mutter teilzeitbeschäftigt | | Kinder mit alleinerziehender Mutter in Ausbildung | | Kinder mit alleinerziehendem Vater | |
|-----------------|-------------------------|---|-------------|---|-------------|---|-------------|---|-------------|------------------------------------|-------------|
| | | abs. | % v. Sp.(1) | abs. | % v. Sp.(1) | abs. | % v. Sp.(1) | abs. | % v. Sp.(1) | abs. | % v. Sp.(1) |
| Innsbruck-Stadt | 2.920 | 327 | 11,2 | 104 | 3,6 | 119 | 4,1 | 24 | 0,8 | 17 | 0,6 |
| Imst | 1.674 | 100 | 6,0 | 23 | 1,4 | 59 | 3,5 | 3 | 0,2 | 5 | 0,3 |
| Innsbruck-Land | 5.410 | 394 | 7,3 | 60 | 1,1 | 234 | 4,3 | 10 | 0,2 | 22 | 0,4 |
| Kitzbühel | 1.516 | 115 | 7,6 | 23 | 1,5 | 73 | 4,8 | 1 | 0,1 | 7 | 0,5 |
| Kufstein | 3.173 | 207 | 6,5 | 48 | 1,5 | 110 | 3,5 | 1 | 0,0 | 13 | 0,4 |
| Landeck | 1.264 | 63 | 5,0 | 13 | 1,0 | 38 | 3,0 | 2 | 0,2 | 2 | 0,2 |
| Lienz | 1.399 | 102 | 7,3 | 22 | 1,6 | 57 | 4,1 | 4 | 0,3 | 5 | 0,4 |
| Reutte | 960 | 69 | 7,2 | 17 | 1,8 | 34 | 3,5 | - | - | 1 | 0,1 |
| Schwaz | 2.497 | 193 | 7,7 | 45 | 1,8 | 110 | 4,4 | 11 | 0,4 | 13 | 0,5 |
| TIROL | 20.813 | 1.570 | 7,5 | 355 | 1,7 | 834 | 4,0 | 56 | 0,3 | 85 | 0,4 |

Tab. 5.2.13 Kinder mit Mittagessen in den Kindergärten nach dem Erhalter des Kindergartens

| Bezirk | in öffentlichen Kindergärten | | | in privaten Kindergärten | | | in allen Kindergärten | | |
|-----------------|------------------------------|----------------------------------|-------------|--------------------------|----------------------------------|-------------|-----------------------|----------------------------------|-------------|
| | Kinder zus. | darunter mit Mittagessen abs. | % | Kinder zus. | darunter mit Mittagessen abs. | % | Kinder insg. | darunter mit Mittagessen abs. | % |
| Innsbruck-Stadt | 2.093 | 910 | 43,5 | 827 | 651 | 78,7 | 2.920 | 1.561 | 53,5 |
| Imst | 1.516 | 255 | 16,8 | 158 | 69 | 43,7 | 1.674 | 324 | 19,4 |
| Innsbruck-Land | 4.800 | 1.233 | 25,7 | 610 | 248 | 40,7 | 5.410 | 1.481 | 27,4 |
| Kitzbühel | 1.454 | 372 | 25,6 | 62 | 47 | 75,8 | 1.516 | 419 | 27,6 |
| Kufstein | 2.901 | 646 | 22,3 | 272 | 207 | 76,1 | 3.173 | 853 | 26,9 |
| Landeck | 1.236 | 111 | 9,0 | 28 | 14 | 50,0 | 1.264 | 125 | 9,9 |
| Lienz | 1.367 | 70 | 5,1 | 32 | 21 | 65,6 | 1.399 | 91 | 6,5 |
| Reutte | 940 | 115 | 12,2 | 20 | 18 | 90,0 | 960 | 133 | 13,9 |
| Schwaz | 2.205 | 374 | 17,0 | 292 | 126 | 43,2 | 2.497 | 500 | 20,0 |
| TIROL | 18.512 | 4.086 | 22,1 | 2.301 | 1.401 | 60,9 | 20.813 | 5.487 | 26,4 |

Tab. 5.2.14 Kinder in den Kindergärten nach der Dauer ihrer Anwesenheit

| Bezirk | Kinder insgesamt | davon mit Anwesenheit ... | | | | | | | | | | | |
|-----------------|---------------------|---------------------------|-------------|----------------------|------------|------------------------|------------|----------------------|-------------|------------------------|------------|----------------------|------------|
| | | ganz t ä g i g | | | | am V o r m i t t a g | | | | am N a c h m i t t a g | | | |
| | | 30 bis 35 Stunden | | 36 bis 44 Stunden | | 45 und mehr Stunden | | 20 bis 29 Stunden | | stundenweise | | 20 bis 29 Stunden | |
| abs. | in % | abs. | in % | abs. | in % | abs. | in % | abs. | in % | abs. | in % | | |
| Innsbruck-Stadt | 2.920 | 1.236 | 42,3 | 295 | 10,1 | 413 | 14,1 | 931 | 31,9 | 4 | 0,1 | 41 | 1,4 |
| Imst | 1.674 | 566 | 33,8 | 103 | 6,2 | 20 | 1,2 | 863 | 51,6 | 117 | 7,0 | 5 | 0,3 |
| Innsbruck-Land | 5.410 | 2.373 | 43,9 | 255 | 4,7 | 125 | 2,3 | 2.204 | 40,7 | 429 | 7,9 | 24 | 0,4 |
| Kitzbüchel | 1.516 | 292 | 19,3 | 71 | 4,7 | 50 | 3,3 | 979 | 64,6 | 108 | 7,1 | 16 | 1,1 |
| Kufstein | 3.173 | 1.014 | 32,0 | 147 | 4,6 | 227 | 7,2 | 1.672 | 52,7 | 92 | 2,9 | 21 | 0,7 |
| Landeck | 1.264 | 595 | 47,1 | 10 | 0,8 | 5 | 0,4 | 601 | 47,5 | 51 | 4,0 | 2 | 0,2 |
| Lienz | 1.399 | 234 | 16,7 | 24 | 1,7 | 5 | 0,4 | 892 | 63,8 | 242 | 17,3 | 2 | 0,1 |
| Reutte | 960 | 349 | 36,4 | 40 | 4,2 | 19 | 2,0 | 458 | 47,7 | 84 | 8,8 | 10 | 1,0 |
| Schwaz | 2.497 | 839 | 33,6 | 102 | 4,1 | 76 | 3,0 | 1.321 | 52,9 | 114 | 4,6 | 45 | 1,8 |
| TIROL | 20.813 | 7.498 | 36,0 | 1.047 | 5,0 | 940 | 4,5 | 9.921 | 47,7 | 1.241 | 6,0 | 166 | 0,8 |

Tab. 5.2.15 Personal in den Kindergärten nach der Verwendung

| Bezirk | Personal zusammen | LeiterInnen | | pädagogische Fachkräfte | | Assistenzkräfte | Haus- und Reinigungs- personal | Anteil der pädagogischen Fachkräfte ¹ |
|-----------------|----------------------|---------------------|--------------------------------|-------------------------|---------------|-----------------|--------------------------------------|--|
| | | gruppen- führend | freigestellt, unterstützend | gruppen- führend | unterstützend | | | |
| Innsbruck-Stadt | 433 | 43 | 12 | 130 | 74 | 149 | 25 | 59,8 |
| Imst | 252 | 45 | 5 | 59 | 26 | 97 | 20 | 53,6 |
| Innsbruck-Land | 802 | 74 | 26 | 218 | 79 | 339 | 66 | 49,5 |
| Kitzbühel | 209 | 28 | 1 | 57 | 10 | 98 | 15 | 45,9 |
| Kufstein | 481 | 51 | 6 | 118 | 37 | 239 | 30 | 44,1 |
| Landeck | 175 | 38 | 3 | 40 | 8 | 62 | 24 | 50,9 |
| Lienz | 196 | 43 | - | 40 | 10 | 84 | 19 | 47,4 |
| Reutte | 143 | 29 | 2 | 29 | 7 | 57 | 19 | 46,9 |
| Schwaz | 387 | 49 | 10 | 92 | 29 | 166 | 41 | 46,5 |
| TIROL | 3.078 | 400 | 65 | 783 | 280 | 1.291 | 259 | 49,6 |

¹ LeiterInnen und pädagogische Fachkräfte

Tab. 5.2.16 Betreuungspersonal in den Kindergärten nach der Ausbildung

| Bezirk | Betreuungs- personal ¹ zusammen | KindergartenpädagogInnen mit Reife/Befähigungs- zeugnis ² | andere pädagogische Ausbildung | sonstige einschlägige Ausbildung | ohne einschlägige Ausbildung | Anteil des Betreuungspersonals mit Reife/Befähigungszeugnis |
|-----------------|--|--|--------------------------------------|--|------------------------------------|---|
| Innsbruck-Stadt | 408 | 262 | 9 | 105 | 32 | 64,2 |
| Imst | 232 | 141 | 3 | 65 | 23 | 60,8 |
| Innsbruck-Land | 736 | 407 | 21 | 232 | 76 | 55,3 |
| Kitzbühel | 194 | 101 | 1 | 57 | 35 | 52,1 |
| Kufstein | 451 | 223 | 1 | 149 | 78 | 49,4 |
| Landeck | 151 | 98 | 2 | 25 | 26 | 64,9 |
| Lienz | 177 | 103 | 4 | 64 | 6 | 58,2 |
| Reutte | 124 | 67 | 1 | 35 | 21 | 54,0 |
| Schwaz | 346 | 189 | 4 | 130 | 23 | 54,6 |
| TIROL | 2.819 | 1.591 | 46 | 862 | 320 | 56,4 |

¹ LeiterInnen, pädagogische Fachkräfte und Assistenzkräfte

² Ausbildung als KindergartenpädagogIn, SonderkindergartenpädagogIn, HorterzieherIn, SonderhorterzieherIn, FrüherzieherIn

Tab. 5.2.17 Kinder in den Kindergärten im Verhältnis zur Zahl der Kindergärten, der Gruppen und des ausgebildeten Betreuungspersonals

| Bezirk | Kindergärten | Gruppen | Betreuungspersonal mit Reife/Befähigungszeugnis ¹ | Kindergartenkinder | durchschnittliche Zahl der Kinder pro Kindergarten | durchschnittliche Zahl der Kinder pro Gruppe | Betreuungspersonal mit Reife/Befähigungszeugnis |
|-----------------|--------------|--------------|--|--------------------|--|--|---|
| Innsbruck-Stadt | 59 | 155 | 262 | 2.920 | 49,5 | 18,8 | 11,1 |
| Imst | 49 | 94 | 141 | 1.674 | 34,2 | 17,8 | 11,9 |
| Innsbruck-Land | 101 | 277 | 407 | 5.410 | 53,6 | 19,5 | 13,3 |
| Kitzbühel | 26 | 77 | 101 | 1.516 | 58,3 | 19,7 | 15,0 |
| Kufstein | 58 | 168 | 223 | 3.173 | 54,7 | 18,9 | 14,2 |
| Landeck | 42 | 75 | 98 | 1.264 | 30,1 | 16,9 | 12,9 |
| Lienz | 44 | 81 | 103 | 1.399 | 31,8 | 17,3 | 13,6 |
| Reutte | 33 | 56 | 67 | 960 | 29,1 | 17,1 | 14,3 |
| Schwaz | 60 | 136 | 189 | 2.497 | 41,6 | 18,4 | 13,2 |
| TIROL | 472 | 1.119 | 1.591 | 20.813 | 44,1 | 18,6 | 13,1 |

¹ Ausbildung als KindergartenpädagogIn, SonderkindergartenpädagogIn, HorterzieherIn, SonderhorterzieherIn, FrüherzieherIn

5.3 Kinderkrippen (inkl. Kindergruppen)

Tab. 5.3.1a Kinderkrippen, Gruppen und Kinder nach der Art der Kinderkrippe

| | Kinderkrippen insgesamt | | | „Klassische“ Kinderkrippen | | | Kindergruppen | | |
|-----------------|-------------------------|------------|--------------|----------------------------|------------|--------------|---------------|-----------|------------|
| | Zahl | Gruppen | Kinder | Zahl | Gruppen | Kinder | Zahl | Gruppen | Kinder |
| Innsbruck-Stadt | 50 | 68 | 913 | 46 | 64 | 851 | 4 | 4 | 62 |
| Imst | 20 | 31 | 524 | 18 | 29 | 478 | 2 | 2 | 46 |
| Innsbruck-Land | 52 | 83 | 1.248 | 48 | 78 | 1.165 | 4 | 5 | 83 |
| Kitzbühel | 21 | 33 | 485 | 19 | 31 | 448 | 2 | 2 | 37 |
| Kufstein | 42 | 64 | 1.020 | 38 | 59 | 931 | 4 | 5 | 89 |
| Landeck | 17 | 18 | 292 | 16 | 17 | 281 | 1 | 1 | 11 |
| Lienz | 8 | 8 | 160 | 6 | 6 | 121 | 2 | 2 | 39 |
| Reutte | 9 | 11 | 172 | 9 | 11 | 172 | - | - | - |
| Schwaz | 30 | 42 | 737 | 29 | 41 | 717 | 1 | 1 | 20 |
| TIROL | 249 | 358 | 5.551 | 229 | 336 | 5.164 | 20 | 22 | 387 |

Tab. 5.3.1b Kinderkrippen nach Erhalter

| Bezirk | Kinderkrippen insgesamt | Bund | | Land | | Gemeinde | | Röm.kath.Kirche | | Verein | | anderer Erhalter | |
|-----------------|----------------------------|----------|------------|----------|----------|-----------|-------------|-----------------|------------|------------|-------------|------------------|------------|
| | | abs. | % | abs. | % | abs. | % | abs. | % | abs. | % | abs. | % |
| Innsbruck-Stadt | 50 | 1 | 2,0 | - | - | - | - | 3 | 6,0 | 39 | 78,0 | 7 | 14,0 |
| Imst | 20 | - | - | - | - | 10 | 50,0 | - | - | 9 | 45,0 | 1 | 5,0 |
| Innsbruck-Land | 52 | - | - | - | - | 30 | 57,7 | 3 | 5,8 | 16 | 30,8 | 3 | 5,8 |
| Kitzbühel | 21 | - | - | - | - | 4 | 19,0 | - | - | 15 | 71,4 | 2 | 9,5 |
| Kufstein | 42 | - | - | - | - | 5 | 11,9 | - | - | 37 | 88,1 | - | - |
| Landeck | 17 | 1 | 5,9 | - | - | 9 | 52,9 | - | - | 5 | 29,4 | 2 | 11,8 |
| Lienz | 8 | - | - | - | - | - | - | - | - | 8 | 100,0 | - | - |
| Reutte | 9 | - | - | - | - | 2 | 22,2 | 1 | 11,1 | 6 | 66,7 | - | - |
| Schwaz | 30 | - | - | - | - | 12 | 40,0 | 1 | 3,3 | 16 | 53,3 | 1 | 3,3 |
| TIROL | 249 | 2 | 0,8 | - | - | 72 | 28,9 | 8 | 3,2 | 151 | 60,6 | 16 | 6,4 |

Tab. 5.3.2 Kinderkrippen nach geöffneten Stunden pro Woche

| Bezirk | Kinderkrippen insgesamt | geöffnet an ... Stunden pro Woche | | | | | | | | | | | |
|-----------------|----------------------------|-----------------------------------|------------|-----------------|-------------|-----------------|-------------|-----------------|-------------|-----------------|-------------|-------------|------------|
| | | unter 25 | | 25 bis unter 35 | | 35 bis unter 45 | | 45 bis unter 55 | | 55 bis unter 60 | | 60 und mehr | |
| | | abs. | % | abs. | % | abs. | % | abs. | % | abs. | % | abs. | % |
| Innsbruck-Stadt | 50 | - | - | 15 | 30,0 | 9 | 18,0 | 19 | 38,0 | 5 | 10 | 2 | 4 |
| Imst | 20 | - | - | 7 | 35,0 | 6 | 30,0 | 6 | 30,0 | 1 | 5 | - | - |
| Innsbruck-Land | 52 | 3 | 5,8 | 12 | 23,1 | 23 | 44,2 | 13 | 25,0 | 1 | 1,9 | - | - |
| Kitzbühel | 21 | - | - | 6 | 28,6 | 5 | 23,8 | 6 | 28,6 | 3 | 14,3 | 1 | 4,8 |
| Kufstein | 42 | 1 | 2,4 | 8 | 19,0 | 7 | 16,7 | 19 | 45,2 | 7 | 16,7 | - | - |
| Landeck | 17 | - | - | 7 | 41,2 | 3 | 17,6 | 5 | 29,4 | 1 | 5,9 | 1 | 5,9 |
| Lienz | 8 | 1 | 12,5 | 1 | 12,5 | 2 | 25,0 | - | - | 1 | 12,5 | 3 | 37,5 |
| Reutte | 9 | - | - | 3 | 33,3 | - | - | 1 | 11,1 | 2 | 22,2 | 3 | 33,3 |
| Schwaz | 30 | 1 | 3,3 | 8 | 26,7 | 4 | 13,3 | 13 | 43,3 | 4 | 13,3 | - | - |
| TIROL | 249 | 6 | 2,4 | 67 | 26,9 | 59 | 23,7 | 82 | 32,9 | 25 | 10,0 | 10 | 4,0 |

Tab. 5.3.3 Kinderkrippen nach Beginn der täglichen Öffnungszeit Montag bis Freitag

| Bezirk | Wochentag | Kinderkrippen insgesamt | vor 7:00 | | durchschnittlicher Beginn der Öffnungszeit Montag bis Freitag ¹ um ... Uhr | | | | | | | |
|-----------------|-----------------------|----------------------------|-----------|-------------|---|-------------|---------------|-------------|---------------|------------|-----------------|------------|
| | | | abs. | % | 7:00 bis 7:29 | | 7:30 bis 7:59 | | 8:00 bis 8:29 | | 8:30 und später | |
| | | | abs. | % | abs. | % | abs. | % | abs. | % | abs. | % |
| Innsbruck-Stadt | Mo - Fr | 50 | 3 | 6,0 | 27 | 54,0 | 19 | 38,0 | 1 | 2,0 | - | - |
| Imst | Mo - Fr | 20 | 1 | 5,0 | 18 | 90,0 | - | - | - | - | 1 | 5,0 |
| Innsbruck-Land | Mo - Do | 52 | 1 | 1,9 | 41 | 78,8 | 9 | 17,3 | 1 | 1,9 | - | - |
| | <i>Freitag</i> | 52 | 1 | 1,9 | 40 | 76,9 | 10 | 19,2 | 1 | 1,9 | - | - |
| Kitzbühel | Mo - Fr | 21 | 4 | 19,0 | 15 | 71,4 | 2 | 9,5 | - | - | - | - |
| Kufstein | Mo - Fr | 42 | 7 | 16,7 | 31 | 73,8 | 4 | 9,5 | - | - | - | - |
| Landeck | Mo - Fr | 17 | 1 | 5,9 | 8 | 47,1 | 8 | 47,1 | - | - | - | - |
| Lienz | Mo - Fr | 8 | 4 | 50,0 | 1 | 12,5 | 1 | 12,5 | 1 | 12,5 | 1 | 12,5 |
| Reutte | Mo - Fr | 9 | 2 | 22,2 | 3 | 33,3 | 4 | 44,4 | - | - | - | - |
| Schwaz | Mo - Fr | 30 | 2 | 6,7 | 21 | 70,0 | 5 | 16,7 | 2 | 6,7 | - | - |
| TIROL | Mo - Do | 249 | 25 | 10,0 | 165 | 66,3 | 52 | 20,9 | 5 | 2,0 | 2 | 0,8 |
| | <i>Freitag</i> | 249 | 25 | 10,0 | 164 | 65,9 | 53 | 21,3 | 5 | 2,0 | 2 | 0,8 |

¹ Es handelt sich bei allen Zahlen - auch bei den Summen - um Durchschnittswerte.

Tab. 5.3.4 Kinderkrippen nach Schließtagen in den Ferienzeiten

| Bezirk | Kinderkrippen insgesamt | geschlossen in den ... | | | | | durchschnittliche Schließtage (alle Krippen) in den ... | | | | | durchschn. Schließtage insgesamt |
|-----------------|----------------------------|------------------------|-----------------------|---------------------|------------------|-------------------------|---|-----------------------|---------------------|------------------|-------------------------|--|
| | | Sommer- ferien | Weihnachts- ferien | Semester- ferien | Oster- ferien | sonstige Schließtage | Sommer- ferien | Weihnachts- ferien | Semester- ferien | Oster- ferien | sonstige Schließtage | |
| Innsbruck-Stadt | 50 | 36 | 35 | 5 | 18 | 23 | 11,0 | 4,6 | 0,5 | 1,3 | 1,2 | 18,5 |
| Imst | 20 | 17 | 16 | 4 | 7 | 11 | 12,4 | 6,1 | 1,0 | 1,7 | 2,2 | 23,3 |
| Innsbruck-Land | 52 | 44 | 43 | 17 | 34 | 25 | 14,7 | 5,9 | 1,6 | 3,1 | 1,9 | 27,2 |
| Kitzbühel | 21 | 16 | 13 | - | 8 | 4 | 6,7 | 4,1 | - | 1,7 | 0,5 | 13,0 |
| Kufstein | 42 | 25 | 37 | 1 | 8 | 11 | 6,0 | 5,9 | 0,0 | 0,9 | 0,8 | 13,6 |
| Landeck | 17 | 15 | 8 | 3 | 3 | 9 | 12,5 | 3,7 | 0,9 | 0,8 | 4,4 | 22,2 |
| Lienz | 8 | 1 | 1 | 1 | - | 7 | 1,9 | 0,5 | 0,6 | - | 1,6 | 4,6 |
| Reutte | 9 | 8 | 7 | 1 | 2 | 4 | 14,1 | 4,8 | 0,6 | 1,3 | 1,3 | 22,1 |
| Schwaz | 30 | 19 | 21 | 3 | 13 | 11 | 8,8 | 4,8 | 0,5 | 1,9 | 1,3 | 17,3 |
| TIROL | 249 | 181 | 181 | 35 | 93 | 105 | 10,3 | 5,0 | 0,7 | 1,7 | 1,5 | 19,2 |

Tab. 5.3.5 Kinderkrippen nach der Gruppenzahl

| Bezirk | Kinderkrippen insgesamt | 1 Gruppe | | 2 Gruppen | | 3 Gruppen | | 4 Gruppen | | 5 Gruppen | |
|-----------------|----------------------------|------------|-------------|-----------|-------------|-----------|------------|-----------|------------|-----------|----------|
| | | abs. | % | abs. | % | abs. | % | abs. | % | abs. | % |
| Innsbruck-Stadt | 50 | 35 | 70,0 | 12 | 24,0 | 3 | 6,0 | - | - | - | - |
| Imst | 20 | 11 | 55,0 | 8 | 40,0 | - | - | 1 | 5,0 | - | - |
| Innsbruck-Land | 52 | 29 | 55,8 | 16 | 30,8 | 6 | 11,5 | 1 | 1,9 | - | - |
| Kitzbühel | 21 | 10 | 47,6 | 10 | 47,6 | 1 | 4,8 | - | - | - | - |
| Kufstein | 42 | 23 | 54,8 | 17 | 40,5 | 1 | 2,4 | 1 | 2,4 | - | - |
| Landeck | 17 | 16 | 94,1 | 1 | 5,9 | - | - | - | - | - | - |
| Lienz | 8 | 8 | 100,0 | - | - | - | - | - | - | - | - |
| Reutte | 9 | 7 | 77,8 | 2 | 22,2 | - | - | - | - | - | - |
| Schwaz | 30 | 22 | 73,3 | 5 | 16,7 | 2 | 6,7 | 1 | 3,3 | - | - |
| TIROL | 249 | 161 | 64,7 | 71 | 28,5 | 13 | 5,2 | 4 | 1,6 | - | - |

Tab. 5.3.6 Gruppen in den Kinderkrippen nach der Kinderzahl

| Bezirk | Gruppen insgesamt | bis 9 Kinder | | 10 bis 14 Kinder | | 15 bis 19 Kinder | | 20 bis 25 Kinder | | 26 und mehr Kinder | | durchschn. Kinderzahl je Gruppe |
|-----------------|-------------------|--------------|------------|------------------|-------------|------------------|-------------|------------------|-------------|--------------------|------------|---------------------------------|
| | | abs. | % | abs. | % | abs. | % | abs. | % | abs. | % | |
| Innsbruck-Stadt | 68 | 4 | 5,9 | 43 | 63,2 | 20 | 29,4 | 1 | 1,5 | - | - | 13,4 |
| Imst | 31 | 1 | 3,2 | 10 | 32,3 | 13 | 41,9 | 6 | 19,4 | 1 | 3,2 | 16,9 |
| Innsbruck-Land | 83 | 8 | 9,6 | 34 | 41,0 | 29 | 34,9 | 10 | 12,0 | 2 | 2,4 | 15,0 |
| Kitzbühel | 33 | 4 | 12,1 | 12 | 36,4 | 13 | 39,4 | 3 | 9,1 | 1 | 3,0 | 14,7 |
| Kufstein | 64 | 2 | 3,1 | 24 | 37,5 | 27 | 42,2 | 8 | 12,5 | 3 | 4,7 | 15,9 |
| Landeck | 18 | 2 | 11,1 | 6 | 33,3 | 5 | 27,8 | 4 | 22,2 | 1 | 5,6 | 16,2 |
| Lienz | 8 | - | - | - | - | 2 | 25,0 | 6 | 75,0 | - | - | 20,0 |
| Reutte | 11 | - | - | 4 | 36,4 | 6 | 54,5 | - | - | 1 | 9,1 | 15,6 |
| Schwaz | 42 | - | - | 16 | 38,1 | 12 | 28,6 | 10 | 23,8 | 4 | 9,5 | 17,5 |
| TIROL | 358 | 21 | 5,9 | 149 | 41,6 | 127 | 35,5 | 48 | 13,4 | 13 | 3,6 | 15,5 |

Tab. 5.3.7 Kinder in den Kinderkrippen nach Alter (Geburtsmonat)

| Bezirk | Kinder insgesamt | 0 Jahre (ab Sept. 2015) | 1 Jahr (Sept. 2014 - Aug. 2015) | 2 Jahre (Sept. 2013 - Aug. 2014) | 3 Jahre (Sept. 2012 - Aug. 2013) | 4 Jahre (Sept. 2011 - Aug. 2012) | 5 Jahre (Sept. 2010 - Aug. 2011) | 6 Jahre u. älter (bis Aug. 2010) |
|-----------------|------------------|-------------------------------|---------------------------------------|--|--|--|--|-------------------------------------|
| Innsbruck-Stadt | 913 | 31 | 371 | 467 | 43 | 1 | - | - |
| Imst | 524 | 12 | 145 | 272 | 65 | 5 | 10 | 15 |
| Innsbruck-Land | 1.248 | 20 | 342 | 756 | 107 | 2 | 1 | 20 |
| Kitzbühel | 485 | 15 | 139 | 271 | 58 | 2 | - | - |
| Kufstein | 1.020 | 37 | 357 | 547 | 72 | 2 | 1 | 4 |
| Landeck | 292 | 5 | 60 | 151 | 45 | 11 | 8 | 12 |
| Lienz | 160 | 2 | 50 | 78 | 21 | 6 | 3 | - |
| Reutte | 172 | 3 | 51 | 94 | 15 | 2 | 3 | 4 |
| Schwaz | 737 | 19 | 235 | 383 | 54 | 8 | 7 | 31 |
| TIROL | 5.551 | 144 | 1.750 | 3.019 | 480 | 39 | 33 | 86 |

Tab. 5.3.8 Alterserweiterte Kinderbetreuungsgruppen in den Kinderkrippen und Kinder nach Alter

Anmerkung: Diese Zahlen sind in den anderen Bezirkstabellen bereits enthalten!

| Bezirk | Kinderkrippen mit alterserweiterten Kinderbe- treuungsgruppen | insgesamt | Kinder in den alterserweiterten Kinderbetreuungsgruppen ¹ nach Alter | | | |
|-----------------|---|------------|---|---------------|---------------|-----------------|
| | | | unter 3 Jahre | 3 bis 5 Jahre | 6 bis 9 Jahre | 10 bis 14 Jahre |
| Innsbruck-Stadt | 14 | 44 | - | 44 | - | - |
| Imst | 12 | 95 | - | 80 | 14 | 1 |
| Innsbruck-Land | 22 | 130 | - | 110 | 20 | - |
| Kitzbüchel | 13 | 60 | - | 60 | - | - |
| Kufstein | 23 | 79 | - | 75 | 4 | - |
| Landeck | 11 | 76 | - | 64 | 12 | - |
| Lienz | 7 | 30 | - | 30 | - | - |
| Reutte | 6 | 24 | - | 20 | 4 | - |
| Schwaz | 13 | 100 | - | 69 | 30 | 1 |
| TIROL | 121 | 638 | - | 552 | 84 | 2 |

¹ Zahl der Kinder, die sich nicht im Regelalter für Kinderkrippen befinden.

Tab. 5.3.9 Kinder in den Kinderkrippen nach Staatsangehörigkeit und Geschlecht

| Bezirk | Kinder insgesamt | Österreich | | Ausland | | Türkei | | jugoslaw. Nachfolgestaaten | | Deutschland | | übriges Europa | | andere, staatenlos | |
|-----------------|---------------------|--------------|------------------|------------|------------------|-----------|------------------|-------------------------------|------------------|-------------|------------------|-------------------|------------------|-----------------------|------------------|
| | | zus. | dar. weiblich | zus. | dar. weiblich | zus. | dar. weiblich | zus. | dar. weiblich | zus. | dar. weiblich | zus. | dar. weiblich | zus. | dar. weiblich |
| Innsbruck-Stadt | 913 | 774 | 368 | 139 | 65 | 2 | 1 | 27 | 12 | 31 | 19 | 44 | 14 | 35 | 19 |
| Imst | 524 | 482 | 214 | 42 | 15 | 2 | - | 6 | 3 | 16 | 6 | 10 | 3 | 8 | 3 |
| Innsbruck-Land | 1.248 | 1.153 | 581 | 95 | 49 | 1 | - | 22 | 13 | 40 | 22 | 22 | 9 | 10 | 5 |
| Kitzbühel | 485 | 411 | 214 | 74 | 33 | 3 | 1 | 12 | 7 | 29 | 12 | 25 | 11 | 5 | 2 |
| Kufstein | 1.020 | 871 | 439 | 149 | 76 | 5 | 3 | 24 | 13 | 66 | 31 | 41 | 20 | 13 | 9 |
| Landeck | 292 | 254 | 122 | 38 | 14 | 3 | 2 | 9 | 3 | 7 | 2 | 10 | 3 | 9 | 4 |
| Lienz | 160 | 155 | 76 | 5 | 2 | - | - | 1 | 1 | - | - | 1 | - | 3 | 1 |
| Reutte | 172 | 132 | 63 | 40 | 21 | 1 | - | 4 | 1 | 23 | 14 | 8 | 4 | 4 | 2 |
| Schwaz | 737 | 649 | 310 | 88 | 43 | 3 | 2 | 10 | 4 | 21 | 10 | 42 | 20 | 12 | 7 |
| TIROL | 5.551 | 4.881 | 2.387 | 670 | 318 | 20 | 9 | 115 | 57 | 233 | 116 | 203 | 84 | 99 | 52 |

Tab. 5.3.10 Kinder in den Kinderkrippen nach Muttersprache und Geschlecht

| Bezirk | Kinder insgesamt | | | Muttersprache | | | | | |
|-----------------|------------------|--------------|--------------|---------------|---------------------|--------------|------------|---------------------------|------------|
| | zusammen | männlich | weiblich | zusammen | deutsch männlich | weiblich | zusammen | nicht deutsch männlich | weiblich |
| Innsbruck-Stadt | 913 | 480 | 433 | 733 | 385 | 348 | 180 | 95 | 85 |
| Imst | 524 | 295 | 229 | 460 | 255 | 205 | 64 | 40 | 24 |
| Innsbruck-Land | 1.248 | 618 | 630 | 1.103 | 541 | 562 | 145 | 77 | 68 |
| Kitzbühel | 485 | 238 | 247 | 429 | 211 | 218 | 56 | 27 | 29 |
| Kufstein | 1.020 | 505 | 515 | 864 | 428 | 436 | 156 | 77 | 79 |
| Landeck | 292 | 156 | 136 | 252 | 130 | 122 | 40 | 26 | 14 |
| Lienz | 160 | 82 | 78 | 156 | 79 | 77 | 4 | 3 | 1 |
| Reutte | 172 | 88 | 84 | 131 | 60 | 71 | 41 | 28 | 13 |
| Schwaz | 737 | 384 | 353 | 602 | 311 | 291 | 135 | 73 | 62 |
| TIROL | 5.551 | 2.846 | 2.705 | 4.730 | 2.400 | 2.330 | 821 | 446 | 375 |

Tab. 5.3.11 Kinder in den Kinderkrippen nach Berufstätigkeit der Mutter

| Bezirk | Kinder insgesamt (1) | Kinder mit berufstätiger Mutter bzw. Mutter in Ausbildung | | Kinder mit vollzeitbeschäftigter Mutter | | Kinder mit teilzeitbeschäftigter Mutter | | Kinder mit Mutter in Ausbildung | | Kinder mit Mutter weder berufstätig noch in Ausbildung | |
|-----------------|-------------------------|---|-------------|---|-------------|---|-------------|---------------------------------|-------------|--|-------------|
| | | abs. | % v. Sp.(1) | abs. | % v. Sp.(1) | abs. | % v. Sp.(1) | abs. | % v. Sp.(1) | abs. | % v. Sp.(1) |
| Innsbruck-Stadt | 913 | 744 | 81,5 | 112 | 12,3 | 600 | 65,7 | 32 | 3,5 | 169 | 18,5 |
| Imst | 524 | 395 | 75,4 | 60 | 11,5 | 332 | 63,4 | 3 | 0,6 | 127 | 24,2 |
| Innsbruck-Land | 1.248 | 1.010 | 80,9 | 82 | 6,6 | 905 | 72,5 | 23 | 1,8 | 237 | 19,0 |
| Kitzbühel | 485 | 413 | 85,2 | 47 | 9,7 | 356 | 73,4 | 10 | 2,1 | 72 | 14,8 |
| Kufstein | 1.020 | 860 | 84,3 | 146 | 14,3 | 695 | 68,1 | 19 | 1,9 | 160 | 15,7 |
| Landeck | 292 | 233 | 79,8 | 34 | 11,6 | 192 | 65,8 | 7 | 2,4 | 59 | 20,2 |
| Lienz | 160 | 120 | 75,0 | 24 | 15,0 | 91 | 56,9 | 5 | 3,1 | 40 | 25,0 |
| Reutte | 172 | 140 | 81,4 | 18 | 10,5 | 119 | 69,2 | 3 | 1,7 | 32 | 18,6 |
| Schwaz | 737 | 587 | 79,6 | 89 | 12,1 | 480 | 65,1 | 18 | 2,4 | 150 | 20,4 |
| TIROL | 5.551 | 4.502 | 81,1 | 612 | 11,0 | 3.770 | 67,9 | 120 | 2,2 | 1.046 | 18,8 |

Tab. 5.3.12 Kinder in den Kinderkrippen mit alleinerziehenden Müttern und Vätern

| Bezirk | Kinder insgesamt (1) | Kinder mit alleinerziehender Mutter insg. | | Kinder mit alleinerziehender Mutter vollzeitbeschäftigt | | Kinder mit alleinerziehender Mutter teilzeitbeschäftigt | | Kinder mit alleinerziehender Mutter in Ausbildung | | Kinder mit alleinerziehendem Vater | |
|-----------------|-------------------------|---|-------------|---|-------------|---|-------------|---|-------------|------------------------------------|-------------|
| | | abs. | % v. Sp.(1) | abs. | % v. Sp.(1) | abs. | % v. Sp.(1) | abs. | % v. Sp.(1) | abs. | % v. Sp.(1) |
| Innsbruck-Stadt | 913 | 65 | 7,1 | 13 | 1,4 | 40 | 4,4 | 5 | 0,5 | 5 | 0,5 |
| Imst | 524 | 30 | 5,7 | 6 | 1,1 | 15 | 2,9 | - | - | 6 | 1,1 |
| Innsbruck-Land | 1.248 | 65 | 5,2 | 11 | 0,9 | 41 | 3,3 | 1 | 0,1 | 4 | 0,3 |
| Kitzbühel | 485 | 30 | 6,2 | 4 | 0,8 | 23 | 4,7 | 1 | 0,2 | - | - |
| Kufstein | 1.020 | 54 | 5,3 | 14 | 1,4 | 31 | 3,0 | 3 | 0,3 | 3 | 0,3 |
| Landeck | 292 | 16 | 5,5 | 1 | 0,3 | 7 | 2,4 | 2 | 0,7 | 1 | 0,3 |
| Lienz | 160 | 8 | 5,0 | 5 | 3,1 | 1 | 0,6 | - | - | 1 | 0,6 |
| Reutte | 172 | 14 | 8,1 | 3 | 1,7 | 8 | 4,7 | 1 | 0,6 | - | - |
| Schwaz | 737 | 47 | 6,4 | 6 | 0,8 | 29 | 3,9 | 3 | 0,4 | 1 | 0,1 |
| TIROL | 5.551 | 329 | 5,9 | 63 | 1,1 | 195 | 3,5 | 16 | 0,3 | 21 | 0,4 |

Tab. 5.3.13 Kinder mit Mittagessen in den Kinderkrippen nach dem Erhalter der Kinderkrippe

| Bezirk | in öffentlichen Kinderkrippen | | | in privaten Kinderkrippen | | | in allen Kinderkrippen | | |
|-----------------|-------------------------------|----------------------------------|-------------|---------------------------|----------------------------------|-------------|------------------------|----------------------------------|-------------|
| | Kinder zus. | darunter mit Mittagessen abs. | % | Kinder zus. | darunter mit Mittagessen abs. | % | Kinder insg. | darunter mit Mittagessen abs. | % |
| Innsbruck-Stadt | 14 | 11 | 78,6 | 899 | 737 | 82,0 | 913 | 748 | 81,9 |
| Imst | 263 | 64 | 24,3 | 261 | 76 | 29,1 | 524 | 140 | 26,7 |
| Innsbruck-Land | 747 | 253 | 33,9 | 501 | 289 | 57,7 | 1.248 | 542 | 43,4 |
| Kitzbühel | 87 | 13 | 14,9 | 398 | 234 | 58,8 | 485 | 247 | 50,9 |
| Kufstein | 143 | 78 | 54,5 | 877 | 656 | 74,8 | 1.020 | 734 | 72,0 |
| Landeck | 182 | 52 | 28,6 | 110 | 51 | 46,4 | 292 | 103 | 35,3 |
| Lienz | - | - | - | 160 | 75 | 46,9 | 160 | 75 | 46,9 |
| Reutte | 29 | 2 | 6,9 | 143 | 79 | 55,2 | 172 | 81 | 47,1 |
| Schwaz | 334 | 126 | 37,7 | 403 | 167 | 41,4 | 737 | 293 | 39,8 |
| TIROL | 1.799 | 599 | 33,3 | 3.752 | 2.364 | 63,0 | 5.551 | 2.963 | 53,4 |

Tab. 5.3.14 Kinder in den Kinderkrippen nach der Dauer ihrer Anwesenheit

| Bezirk | Kinder insgesamt | davon mit Anwesenheit ... | | | | | | | | | | | |
|-----------------|------------------|---------------------------|-------------|-------------------|------------|---------------------|------------|-------------------|-------------|--------------|-------------|-------------------|------------|
| | | ganz t ä g i g | | | | | | am Vormittag | | | | am Nachmittag | |
| | | 30 bis 35 Stunden | | 36 bis 44 Stunden | | 45 und mehr Stunden | | 20 bis 29 Stunden | | stundenweise | | 20 bis 29 Stunden | |
| abs. | in % | abs. | in % | abs. | in % | abs. | in % | abs. | in % | abs. | in % | | |
| Innsbruck-Stadt | 913 | 275 | 30,1 | 66 | 7,2 | 40 | 4,4 | 313 | 34,3 | 204 | 22,3 | 15 | 1,6 |
| Imst | 524 | 87 | 16,6 | 12 | 2,3 | 5 | 1,0 | 124 | 23,7 | 276 | 52,7 | 20 | 3,8 |
| Innsbruck-Land | 1.248 | 246 | 19,7 | 36 | 2,9 | 16 | 1,3 | 293 | 23,5 | 650 | 52,1 | 7 | 0,6 |
| Kitzbühel | 485 | 83 | 17,1 | 13 | 2,7 | 14 | 2,9 | 134 | 27,6 | 223 | 46,0 | 18 | 3,7 |
| Kufstein | 1.020 | 185 | 18,1 | 47 | 4,6 | 105 | 10,3 | 362 | 35,5 | 283 | 27,7 | 38 | 3,7 |
| Landeck | 292 | 26 | 8,9 | 5 | 1,7 | 4 | 1,4 | 83 | 28,4 | 164 | 56,2 | 10 | 3,4 |
| Lienz | 160 | 22 | 13,8 | 7 | 4,4 | 5 | 3,1 | 27 | 16,9 | 95 | 59,4 | 4 | 2,5 |
| Reutte | 172 | 19 | 11,0 | 20 | 11,6 | 8 | 4,7 | 27 | 15,7 | 95 | 55,2 | 3 | 1,7 |
| Schwaz | 737 | 129 | 17,5 | 13 | 1,8 | 29 | 3,9 | 273 | 37,0 | 262 | 35,5 | 31 | 4,2 |
| TIROL | 5.551 | 1.072 | 19,3 | 219 | 3,9 | 226 | 4,1 | 1.636 | 29,5 | 2.252 | 40,6 | 146 | 2,6 |

Tab. 5.3.15 Personal in den Kinderkrippen nach der Verwendung

| Bezirk | Personal zusammen | LeiterInnen | | pädagogische Fachkräfte | | Assistenzkräfte | Haus- und Reinigungs- personal | Anteil der pädagogischen Fachkräfte ¹ |
|-----------------|----------------------|---------------------|--------------------------------|-------------------------|---------------|-----------------|--------------------------------------|--|
| | | gruppen- führend | freigestellt, unterstützend | gruppen- führend | unterstützend | | | |
| Innsbruck-Stadt | 246 | 33 | 16 | 47 | 35 | 101 | 14 | 53,3 |
| Imst | 100 | 14 | 9 | 21 | 4 | 43 | 9 | 48,0 |
| Innsbruck-Land | 264 | 32 | 17 | 63 | 29 | 111 | 12 | 53,4 |
| Kitzbühel | 100 | 19 | 3 | 18 | 12 | 46 | 2 | 52,0 |
| Kufstein | 238 | 26 | 19 | 44 | 43 | 93 | 13 | 55,5 |
| Landeck | 61 | 12 | 5 | 9 | 5 | 28 | 2 | 50,8 |
| Lienz | 31 | 5 | - | 3 | 4 | 19 | - | 38,7 |
| Reutte | 48 | 8 | 3 | 4 | 6 | 24 | 3 | 43,8 |
| Schwaz | 160 | 22 | 8 | 30 | 22 | 67 | 11 | 51,3 |
| TIROL | 1.248 | 171 | 80 | 239 | 160 | 532 | 66 | 52,1 |

¹ LeiterInnen und pädagogische Fachkräfte

Tab. 5.3.16 Betreuungspersonal in den Kinderkrippen nach der Ausbildung

| Bezirk | Betreuungs- personal ¹ zusammen | Betreuungspersonal mit Reife/Befähigungs- zeugnis ² | andere pädagogische Ausbildung | sonstige einschlägige Ausbildung | ohne einschlägige Ausbildung | Anteil des Betreuungspersonals mit Reife/Befähigungszeugnis |
|-----------------|--|--|--------------------------------------|--|------------------------------------|---|
| Innsbruck-Stadt | 232 | 126 | 17 | 76 | 13 | 54,3 |
| Imst | 91 | 50 | 4 | 27 | 10 | 54,9 |
| Innsbruck-Land | 252 | 137 | 14 | 84 | 17 | 54,4 |
| Kitzbühel | 98 | 39 | 4 | 39 | 16 | 39,8 |
| Kufstein | 225 | 92 | 10 | 87 | 36 | 40,9 |
| Landeck | 59 | 38 | - | 17 | 4 | 64,4 |
| Lienz | 31 | 8 | 7 | 15 | 1 | 25,8 |
| Reutte | 45 | 19 | 2 | 19 | 5 | 42,2 |
| Schwaz | 149 | 88 | 2 | 57 | 2 | 59,1 |
| TIROL | 1.182 | 597 | 60 | 421 | 104 | 50,5 |

¹ LeiterInnen, pädagogische Fachkräfte und Assistenzkräfte

² Ausbildung als KindergartenpädagogIn, SonderkindergartenpädagogIn, HorterzieherIn, SonderhorterzieherIn, FrüherzieherIn

Tab. 5.3.17 Kinder in den Kinderkrippen im Verhältnis zur Zahl der Kinderkrippen, der Gruppen und des ausgebildeten Betreuungspersonals

| Bezirk | Kinderkrippen | Gruppen | Betreuungspersonal mit Reife/Befähigungszeugnis ¹ | Kinder in den Kinderkrippen | durchschnittliche Zahl der Kinder pro | | |
|-----------------|---------------|------------|--|-----------------------------|---------------------------------------|-------------|---|
| | | | | | Kinderkrippe | Gruppe | Betreuungsperson mit Reife/Befähigungszeugnis |
| Innsbruck-Stadt | 50 | 68 | 126 | 913 | 18,3 | 13,4 | 7,2 |
| Imst | 20 | 31 | 50 | 524 | 26,2 | 16,9 | 10,5 |
| Innsbruck-Land | 52 | 83 | 137 | 1.248 | 24,0 | 15,0 | 9,1 |
| Kitzbüchel | 21 | 33 | 39 | 485 | 23,1 | 14,7 | 12,4 |
| Kufstein | 42 | 64 | 92 | 1.020 | 24,3 | 15,9 | 11,1 |
| Landeck | 17 | 18 | 38 | 292 | 17,2 | 16,2 | 7,7 |
| Lienz | 8 | 8 | 8 | 160 | 20,0 | 20,0 | 20,0 |
| Reutte | 9 | 11 | 19 | 172 | 19,1 | 15,6 | 9,1 |
| Schwaz | 30 | 42 | 88 | 737 | 24,6 | 17,5 | 8,4 |
| TIROL | 249 | 358 | 597 | 5.551 | 22,3 | 15,5 | 9,3 |

¹ Ausbildung als KindergartenpädagogIn, SonderkindergartenpädagogIn, HorterzieherIn, SonderhorterzieherIn, FrüherzieherIn

5.4 Horte

Tab. 5.4.1 Horte nach Erhalter

| Bezirk | Horte insgesamt | Bund | | Land | | Gemeinde | | Röm.kath.Kirche | | Verein | | anderer Erhalter | |
|-----------------|--------------------|----------|------------|----------|----------|-----------|-------------|-----------------|-------------|-----------|-------------|------------------|------------|
| | | abs. | % | abs. | % | abs. | % | abs. | % | abs. | % | abs. | % |
| Innsbruck-Stadt | 18 | 2 | 11,1 | - | - | 10 | 55,6 | - | - | 5 | 27,8 | 1 | 5,6 |
| Imst | 6 | - | - | - | - | 3 | 50,0 | 1 | 16,7 | - | - | 2 | 33,3 |
| Innsbruck-Land | 25 | - | - | - | - | 17 | 68,0 | 6 | 24,0 | 2 | 8,0 | - | - |
| Kitzbühel | 9 | - | - | - | - | 3 | 33,3 | - | - | 6 | 66,7 | - | - |
| Kufstein | 7 | - | - | - | - | 2 | 28,6 | - | - | 5 | 71,4 | - | - |
| Landeck | 4 | 1 | 25,0 | - | - | 2 | 50,0 | 1 | 25,0 | - | - | - | - |
| Lienz | 1 | - | - | - | - | - | - | - | - | 1 | 100,0 | - | - |
| Reutte | 3 | - | - | - | - | - | - | 1 | 33,3 | 2 | 66,7 | - | - |
| Schwaz | 11 | - | - | - | - | 7 | 63,6 | - | - | 4 | 36,4 | - | - |
| TIROL | 84 | 3 | 3,6 | - | - | 44 | 52,4 | 9 | 10,7 | 25 | 29,8 | 3 | 3,6 |

Tab. 5.4.2 Horte nach geöffneten Stunden pro Woche

| Bezirk | Horte insgesamt | unter 25 | | 25 bis unter 35 | | geöffnet an ... Stunden pro Woche | | | | | | | |
|-----------------|--------------------|----------|------------|-----------------|-------------|-----------------------------------|-------------|-----------------|------------|-----------------|----------|-------------|----------|
| | | abs. | % | abs. | % | 35 bis unter 45 | | 45 bis unter 55 | | 55 bis unter 60 | | 60 und mehr | |
| | | abs. | % | abs. | % | abs. | % | abs. | % | abs. | % | abs. | % |
| Innsbruck-Stadt | 18 | - | - | 5 | 27,8 | 13 | 72,2 | - | - | - | - | - | - |
| Imst | 6 | - | - | 3 | 50,0 | 3 | 50,0 | - | - | - | - | - | - |
| Innsbruck-Land | 25 | 4 | 16,0 | 16 | 64,0 | 5 | 20,0 | - | - | - | - | - | - |
| Kitzbühel | 9 | 1 | 11,1 | 4 | 44,4 | 3 | 33,3 | 1 | 11,1 | - | - | - | - |
| Kufstein | 7 | - | - | 5 | 71,4 | 2 | 28,6 | - | - | - | - | - | - |
| Landeck | 4 | - | - | 4 | 100,0 | - | - | - | - | - | - | - | - |
| Lienz | 1 | - | - | - | - | - | - | 1 | 100,0 | - | - | - | - |
| Reutte | 3 | - | - | 1 | 33,3 | 2 | 66,7 | - | - | - | - | - | - |
| Schwaz | 11 | 1 | 9,1 | 8 | 72,7 | 2 | 18,2 | - | - | - | - | - | - |
| TIROL | 84 | 6 | 7,1 | 46 | 54,8 | 30 | 35,7 | 2 | 2,4 | - | - | - | - |

Tab. 5.4.3 Horte nach Beginn der täglichen Öffnungszeit Montag bis Freitag

| Bezirk | Wochentag | Horte insgesamt | durchschnittlicher Beginn der Öffnungszeit Montag bis Freitag ¹ um ... Uhr | | | | | | | | | | | |
|-----------------|----------------|-----------------|---|---|---------------|---|-----------------|-------------|-----------------|-------------|-----------------|------------|------------------|---|
| | | | vor 8:00 | | 8:00 bis 9:59 | | 10:00 bis 10:59 | | 11:00 bis 11:59 | | 12:00 bis 12:59 | | 13:00 und später | |
| | | | abs. | % | abs. | % | abs. | % | abs. | % | abs. | % | abs. | % |
| Innsbruck-Stadt | Mo-Fr | 18 | - | - | - | - | 1 | 5,6 | 16 | 88,9 | 1 | 5,6 | - | - |
| Imst | Mo-Do | 6 | - | - | - | - | 2 | 33,3 | 4 | 66,7 | - | - | - | - |
| | Freitag | 6 | - | - | - | - | 3 | 50,0 | 3 | 50,0 | - | - | - | - |
| Innsbruck-Land | Mo-Do | 25 | - | - | - | - | 2 | 8,0 | 22 | 87,0 | 1 | 5,0 | - | - |
| | Freitag | 24 | - | - | - | - | 2 | 8,3 | 21 | 87,5 | 1 | 4,2 | - | - |
| Kitzbühel | Mo-Do | 9 | - | - | - | - | 2 | 22,2 | 6 | 66,7 | 1 | 11,1 | - | - |
| | Freitag | 9 | - | - | - | - | 2 | 22,2 | 6 | 66,7 | 1 | 11,1 | - | - |
| Kufstein | Mo-Fr | 7 | - | - | - | - | 1 | 14,3 | 6 | 85,7 | - | - | - | - |
| Landeck | Mo-Do | 4 | - | - | - | - | - | - | 1 | 31,3 | 3 | 68,8 | - | - |
| | Freitag | 4 | - | - | - | - | - | - | 2 | 50,0 | 2 | 50,0 | - | - |
| Lienz | Mo-Fr | 1 | - | - | - | - | 1 | 100,0 | - | - | - | - | - | - |
| Reutte | Mo-Fr | 3 | - | - | - | - | - | - | 3 | 100,0 | - | - | - | - |
| Schwaz | Mo-Do | 11 | - | - | - | - | - | - | 9 | 81,8 | 2 | 18,2 | - | - |
| | Freitag | 10 | - | - | - | - | - | - | 7 | 70,0 | 3 | 30,0 | - | - |
| TIROL | Mo - Do | 84 | - | - | - | - | 9 | 10,7 | 67 | 79,8 | 8 | 9,5 | - | - |
| | Freitag | 82 | - | - | - | - | 10 | 12,2 | 64 | 78,0 | 8 | 9,8 | - | - |

¹ Je ein Hort im Bezirk Innsbruck Land und Schwaz hat am Freitag geschlossen. Es handelt sich bei allen Zahlen - auch bei den Summen - um Durchschnittswerte.

Tab. 5.4.4 Horte nach Schließtagen in den Ferienzeiten

| Bezirk | Horte insgesamt | geschlossen in den ... | | | | | durchschnittliche Schließtage (alle Horte) in den ... | | | | | durchschn. Schließtage insgesamt |
|-----------------|--------------------|------------------------|-----------------------|---------------------|------------------|-------------------------|---|-----------------------|---------------------|------------------|-------------------------|--|
| | | Sommer- ferien | Weihnachts- ferien | Semester- ferien | Oster- ferien | sonstige Schließtage | Sommer- ferien | Weihnachts- ferien | Semester- ferien | Oster- ferien | sonstige Schließtage | |
| Innsbruck-Stadt | 18 | 16 | 14 | 4 | 13 | 11 | 28,9 | 5,8 | 1,1 | 3,9 | 1,1 | 40,9 |
| Imst | 6 | 4 | 6 | 2 | 2 | 4 | 18,5 | 6,3 | 1,7 | 2,2 | 4,7 | 33,3 |
| Innsbruck-Land | 25 | 24 | 24 | 13 | 20 | 17 | 25,8 | 7,2 | 2,5 | 4,3 | 3,2 | 43,0 |
| Kitzbühel | 9 | 8 | 5 | 1 | 3 | 3 | 9,9 | 3,8 | 0,6 | 1,4 | 1,1 | 16,8 |
| Kufstein | 7 | 6 | 7 | 1 | 4 | 4 | 14,0 | 6,7 | 0,7 | 3,3 | 1,9 | 26,6 |
| Landeck | 4 | 3 | 3 | 2 | 3 | 3 | 24,8 | 7,3 | 2,5 | 3,3 | 4,0 | 41,8 |
| Lienz | 1 | - | - | - | - | 1 | - | - | - | - | 2,0 | 2,0 |
| Reutte | 3 | 2 | 3 | - | - | 1 | 6,7 | 5,3 | - | - | 0,3 | 12,3 |
| Schwaz | 11 | 8 | 10 | 2 | 4 | 3 | 13,5 | 6,4 | 0,9 | 1,9 | 1,4 | 24,0 |
| TIROL | 84 | 71 | 72 | 25 | 49 | 47 | 20,6 | 6,2 | 1,5 | 3,1 | 2,2 | 33,5 |

Tab. 5.4.5 Horte nach der Gruppenzahl

| Bezirk | Horte insgesamt | 1 Gruppe | | 2 Gruppen | | 3 Gruppen | | mehr als 3 Gruppen | |
|-----------------|--------------------|-----------|-------------|-----------|-------------|-----------|-------------|--------------------|------------|
| | | abs. | % | abs. | % | abs. | % | abs. | % |
| Innsbruck-Stadt | 18 | 6 | 33,3 | 5 | 27,8 | 6 | 33,3 | 1 | 5,6 |
| Imst | 6 | 6 | 100,0 | - | - | - | - | - | - |
| Innsbruck-Land | 25 | 11 | 44,0 | 9 | 36,0 | 3 | 12,0 | 2 | 8,0 |
| Kitzbühel | 9 | 8 | 88,9 | - | - | 1 | 11,1 | - | - |
| Kufstein | 7 | 7 | 100,0 | - | - | - | - | - | - |
| Landeck | 4 | 3 | 75,0 | - | - | - | - | 1 | 25,0 |
| Lienz | 1 | 1 | 100,0 | - | - | - | - | - | - |
| Reutte | 3 | 2 | 66,7 | 1 | 33,3 | - | - | - | - |
| Schwaz | 11 | 7 | 63,6 | 4 | 36,4 | - | - | - | - |
| TIROL | 84 | 51 | 60,7 | 19 | 22,6 | 10 | 11,9 | 4 | 4,8 |

Tab. 5.4.6 Gruppen in den Horten nach der Kinderzahl

| Bezirk | Gruppen insgesamt | bis 9 Kinder | | 10 bis 14 Kinder | | 15 bis 19 Kinder | | 20 bis 25 Kinder | | 26 u. mehr Kinder | | durchschn. Kinder- zahl je Gruppe |
|-----------------|----------------------|--------------|------------|------------------|------------|------------------|-------------|------------------|-------------|-------------------|-------------|--------------------------------------|
| | | abs. | % | abs. | % | abs. | % | abs. | % | abs. | % | |
| Innsbruck-Stadt | 38 | 1 | 2,6 | 4 | 10,5 | 9 | 23,7 | 22 | 57,9 | 2 | 5,3 | 18,8 |
| Imst | 6 | - | - | 2 | 33,3 | 2 | 33,3 | 1 | 16,7 | 1 | 16,7 | 18,7 |
| Innsbruck-Land | 46 | - | - | 3 | 6,5 | 12 | 26,1 | 17 | 37,0 | 14 | 30,4 | 23,1 |
| Kitzbühel | 11 | 2 | 18,2 | 1 | 9,1 | 2 | 18,2 | 3 | 27,3 | 3 | 27,3 | 22,0 |
| Kufstein | 7 | - | - | 2 | 28,6 | 1 | 14,3 | 1 | 14,3 | 3 | 42,9 | 29,4 |
| Landeck | 7 | - | - | - | - | 2 | 28,6 | 2 | 28,6 | 3 | 42,9 | 23,3 |
| Lienz | 1 | - | - | - | - | - | - | - | - | 1 | 100,0 | 30,0 |
| Reutte | 4 | - | - | - | - | 2 | 50,0 | - | - | 2 | 50,0 | 27,3 |
| Schwaz | 15 | - | - | - | - | 5 | 33,3 | 3 | 20,0 | 7 | 46,7 | 26,3 |
| TIROL | 135 | 3 | 2,2 | 12 | 8,9 | 35 | 25,9 | 49 | 36,3 | 36 | 26,7 | 22,5 |

Tab. 5.4.7 Kinder in den Horten nach Alter (Geburtsmonat)

| Bezirk | Kinder insgesamt | unter 6 J. (nach Aug. 2010) | 6 Jahre (Sept. 2009 - Aug. 2010) | 7 Jahre (Sept. 2008 - Aug. 2009) | 8 Jahre (Sept. 2007 - Aug. 2008) | 9 Jahre (Sept. 2006 - Aug. 2007) | 10 Jahre (Sept. 2005 - Aug. 2006) | 11 Jahre (Sept. 2004 - Aug. 2005) | 12 Jahre (Sept. 2003 - Aug. 2004) | 13 Jahre (Sept. 2002 - Aug. 2003) | 14 Jahre (vor Sept. 2002) |
|-----------------|------------------|-----------------------------------|--|--|--|--|---|---|---|---|---------------------------------|
| Innsbruck-Stadt | 714 | 3 | 91 | 109 | 132 | 131 | 83 | 60 | 38 | 37 | 30 |
| Imst | 112 | 14 | 17 | 24 | 11 | 14 | 18 | 10 | 4 | - | - |
| Innsbruck-Land | 1.064 | 20 | 191 | 207 | 221 | 158 | 109 | 44 | 46 | 28 | 40 |
| Kitzbühel | 242 | 19 | 48 | 63 | 44 | 34 | 18 | 7 | 2 | 4 | 3 |
| Kufstein | 206 | 15 | 42 | 40 | 24 | 39 | 20 | 10 | 10 | 4 | 2 |
| Landeck | 163 | - | 7 | 15 | 17 | 10 | 23 | 32 | 29 | 27 | 3 |
| Lienz | 30 | 7 | 4 | 7 | 4 | 4 | 2 | 1 | - | 1 | - |
| Reutte | 109 | 22 | 21 | 18 | 23 | 14 | 6 | 2 | 3 | - | - |
| Schwaz | 395 | 11 | 73 | 82 | 72 | 55 | 39 | 15 | 28 | 16 | 4 |
| TIROL | 3.035 | 111 | 494 | 565 | 548 | 459 | 318 | 181 | 160 | 117 | 82 |

Tab. 5.4.8 Alterserweiterte Kinderbetreuungsgruppen in den Horten und Kinder nach Alter

Anmerkung: Diese Zahlen sind in den anderen Bezirkstabellen bereits enthalten!

| Bezirk | Horte mit alterserweiterten Kinderbe- treuungsgruppen | insgesamt | Kinder in den alterserweiterten Kinderbetreuungsgruppen ¹ nach Alter | | | |
|-----------------|---|------------|---|---------------|---------------|-----------------|
| | | | unter 3 Jahre | 3 bis 5 Jahre | 6 bis 9 Jahre | 10 bis 14 Jahre |
| Innsbruck-Stadt | 3 | 3 | - | 3 | - | - |
| Imst | 3 | 14 | - | 14 | - | - |
| Innsbruck-Land | 5 | 20 | 1 | 19 | - | - |
| Kitzbühel | 4 | 19 | - | 19 | - | - |
| Kufstein | 4 | 15 | - | 15 | - | - |
| Landeck | - | - | - | - | - | - |
| Lienz | 1 | 7 | - | 7 | - | - |
| Reutte | 1 | 22 | 2 | 20 | - | - |
| Schwaz | 2 | 11 | - | 11 | - | - |
| TIROL | 23 | 111 | 3 | 108 | - | - |

¹ Zahl der Kinder, die sich nicht im Regelalter für Horte befinden.

Tab. 5.4.9 Kinder in den Horten nach Staatsangehörigkeit und Geschlecht

| Bezirk | Kinder insgesamt | Österreich | | Ausland | | Türkei | | jugoslaw. Nachfolgestaaten | | Deutschland | | übriges Europa | | andere, staatenlos | |
|-----------------|---------------------|--------------|------------------|------------|------------------|-----------|------------------|-------------------------------|------------------|-------------|------------------|-------------------|------------------|-----------------------|------------------|
| | | zus. | dar. weiblich | zus. | dar. weiblich | zus. | dar. weiblich | zus. | dar. weiblich | zus. | dar. weiblich | zus. | dar. weiblich | zus. | dar. weiblich |
| Innsbruck-Stadt | 714 | 617 | 294 | 97 | 46 | 1 | - | 32 | 15 | 12 | 7 | 15 | 9 | 37 | 15 |
| Imst | 112 | 88 | 42 | 24 | 6 | 3 | 1 | 7 | 1 | 8 | 1 | 5 | 2 | 1 | 1 |
| Innsbruck-Land | 1.064 | 928 | 417 | 136 | 63 | 3 | 3 | 21 | 7 | 44 | 19 | 45 | 22 | 23 | 12 |
| Kitzbühel | 242 | 182 | 89 | 60 | 34 | 2 | 2 | 10 | 8 | 23 | 11 | 15 | 9 | 10 | 4 |
| Kufstein | 206 | 149 | 73 | 57 | 26 | - | - | 15 | 6 | 14 | 3 | 13 | 7 | 15 | 10 |
| Landeck | 163 | 145 | 111 | 18 | 10 | - | - | 13 | 10 | - | - | 3 | - | 2 | - |
| Lienz | 30 | 27 | 12 | 3 | 1 | - | - | 1 | - | - | - | - | - | 2 | 1 |
| Reutte | 109 | 85 | 42 | 24 | 13 | - | - | 4 | 2 | 13 | 7 | 3 | 1 | 4 | 3 |
| Schwaz | 395 | 322 | 141 | 73 | 33 | 3 | 2 | 14 | 5 | 22 | 11 | 20 | 10 | 14 | 5 |
| TIROL | 3.035 | 2.543 | 1.221 | 492 | 232 | 12 | 8 | 117 | 54 | 136 | 59 | 119 | 60 | 108 | 51 |

Tab. 5.4.10 Kinder in den Horten nach Muttersprache und Geschlecht

| Bezirk | Kinder insgesamt | | | Muttersprache | | | | | |
|-----------------|------------------|--------------|--------------|---------------|---------------------|--------------|------------|---------------------------|------------|
| | zusammen | männlich | weiblich | zusammen | deutsch männlich | weiblich | zusammen | nicht deutsch männlich | weiblich |
| Innsbruck-Stadt | 714 | 374 | 340 | 398 | 205 | 193 | 316 | 169 | 147 |
| Imst | 112 | 64 | 48 | 87 | 51 | 36 | 25 | 13 | 12 |
| Innsbruck-Land | 1.064 | 584 | 480 | 902 | 499 | 403 | 162 | 85 | 77 |
| Kitzbühel | 242 | 119 | 123 | 194 | 97 | 97 | 48 | 22 | 26 |
| Kufstein | 206 | 107 | 99 | 161 | 85 | 76 | 45 | 22 | 23 |
| Landeck | 163 | 42 | 121 | 133 | 33 | 100 | 30 | 9 | 21 |
| Lienz | 30 | 17 | 13 | 27 | 15 | 12 | 3 | 2 | 1 |
| Reutte | 109 | 54 | 55 | 76 | 37 | 39 | 33 | 17 | 16 |
| Schwaz | 395 | 221 | 174 | 303 | 166 | 137 | 92 | 55 | 37 |
| TIROL | 3.035 | 1.582 | 1.453 | 2.281 | 1.188 | 1.093 | 754 | 394 | 360 |

Tab. 5.4.11 Kinder in den Horten nach Berufstätigkeit der Mutter

| Bezirk | Kinder insgesamt (1) | Kinder mit berufstätiger Mutter bzw. Mutter in Ausbildung | | Kinder mit vollzeitbeschäftigter Mutter | | Kinder mit teilzeitbeschäftigter Mutter | | Kinder mit Mutter in Ausbildung | | Kinder mit Mutter weder berufstätig noch in Ausbildung | |
|-----------------|-------------------------|---|-------------|---|-------------|---|-------------|---------------------------------|-------------|--|-------------|
| | | abs. | % v. Sp.(1) | abs. | % v. Sp.(1) | abs. | % v. Sp.(1) | abs. | % v. Sp.(1) | abs. | % v. Sp.(1) |
| Innsbruck-Stadt | 714 | 569 | 79,7 | 292 | 40,9 | 261 | 36,6 | 16 | 2,2 | 135 | 18,9 |
| Imst | 112 | 98 | 87,5 | 28 | 25,0 | 67 | 59,8 | 3 | 2,7 | 11 | 9,8 |
| Innsbruck-Land | 1.064 | 981 | 92,2 | 249 | 23,4 | 719 | 67,6 | 13 | 1,2 | 70 | 6,6 |
| Kitzbühel | 242 | 212 | 87,6 | 65 | 26,9 | 145 | 59,9 | 2 | 0,8 | 27 | 11,2 |
| Kufstein | 206 | 179 | 86,9 | 55 | 26,7 | 115 | 55,8 | 9 | 4,4 | 21 | 10,2 |
| Landeck | 163 | 132 | 81,0 | 37 | 22,7 | 95 | 58,3 | - | - | 30 | 18,4 |
| Lienz | 30 | 24 | 80,0 | 16 | 53,3 | 8 | 26,7 | - | - | 6 | 20,0 |
| Reutte | 109 | 88 | 80,7 | 35 | 32,1 | 51 | 46,8 | 2 | 1,8 | 21 | 19,3 |
| Schwaz | 395 | 348 | 88,1 | 74 | 18,7 | 269 | 68,1 | 5 | 1,3 | 42 | 10,6 |
| TIROL | 3.035 | 2.631 | 86,7 | 851 | 28,0 | 1.730 | 57,0 | 50 | 1,6 | 363 | 12,0 |

Tab. 5.4.12 Kinder in den Horten mit alleinerziehenden Müttern und Vätern

| Bezirk | Kinder insgesamt (1) | Kinder mit alleinerziehender Mutter insg. | | Kinder mit alleinerziehender Mutter vollzeitbeschäftigt | | Kinder mit alleinerziehender Mutter teilzeitbeschäftigt | | Kinder mit alleinerziehender Mutter in Ausbildung | | Kinder mit alleinerziehendem Vater | |
|-----------------|-------------------------|---|-------------|---|-------------|---|-------------|---|-------------|------------------------------------|-------------|
| | | abs. | % v. Sp.(1) | abs. | % v. Sp.(1) | abs. | % v. Sp.(1) | abs. | % v. Sp.(1) | abs. | % v. Sp.(1) |
| Innsbruck-Stadt | 714 | 167 | 23,4 | 101 | 14,1 | 40 | 5,6 | 4 | 0,6 | 14 | 2,0 |
| Imst | 112 | 27 | 24,1 | 11 | 9,8 | 14 | 12,5 | - | - | 3 | 2,7 |
| Innsbruck-Land | 1.064 | 210 | 19,7 | 76 | 7,1 | 114 | 10,7 | 6 | 0,6 | 16 | 1,5 |
| Kitzbühel | 242 | 52 | 21,5 | 24 | 9,9 | 21 | 8,7 | 1 | 0,4 | 5 | 2,1 |
| Kufstein | 206 | 37 | 18,0 | 17 | 8,3 | 16 | 7,8 | 4 | 1,9 | 6 | 2,9 |
| Landeck | 163 | 28 | 17,2 | 10 | 6,1 | 17 | 10,4 | - | - | 4 | 2,5 |
| Lienz | 30 | 5 | 16,7 | 5 | 16,7 | - | - | - | - | - | - |
| Reutte | 109 | 24 | 22,0 | 12 | 11,0 | 9 | 8,3 | 1 | 0,9 | - | - |
| Schwaz | 395 | 81 | 20,5 | 30 | 7,6 | 49 | 12,4 | - | - | 7 | 1,8 |
| TIROL | 3.035 | 631 | 20,8 | 286 | 9,4 | 280 | 9,2 | 16 | 0,5 | 55 | 1,8 |

Tab. 5.4.13 Kinder mit Mittagessen in den Horten nach dem Erhalter des Hortes

| Bezirk | in öffentlichen Horten | | | in privaten Horten | | | in allen Horten | | |
|-----------------|------------------------|----------------------------------|-------------|--------------------|----------------------------------|-------------|-----------------|----------------------------------|-------------|
| | Kinder zus. | darunter mit Mittagessen abs. | % | Kinder zus. | darunter mit Mittagessen abs. | % | Kinder insg. | darunter mit Mittagessen abs. | % |
| Innsbruck-Stadt | 594 | 435 | 73,2 | 120 | 109 | 90,8 | 714 | 544 | 76,2 |
| Imst | 45 | 43 | 95,6 | 67 | 46 | 68,7 | 112 | 89 | 79,5 |
| Innsbruck-Land | 727 | 691 | 95,0 | 337 | 311 | 92,3 | 1.064 | 1.002 | 94,2 |
| Kitzbühel | 83 | 63 | 75,9 | 159 | 139 | 87,4 | 242 | 202 | 83,5 |
| Kufstein | 108 | 78 | 72,2 | 98 | 94 | 95,9 | 206 | 172 | 83,5 |
| Landeck | 63 | 47 | 74,6 | 100 | 79 | 79,0 | 163 | 126 | 77,3 |
| Lienz | - | - | - | 30 | 30 | 100,0 | 30 | 30 | 100,0 |
| Reutte | - | - | - | 109 | 86 | 78,9 | 109 | 86 | 78,9 |
| Schwaz | 224 | 194 | 86,6 | 171 | 171 | 100,0 | 395 | 365 | 92,4 |
| TIROL | 1.844 | 1.551 | 84,1 | 1.191 | 1.065 | 89,4 | 3.035 | 2.616 | 86,2 |

Tab. 5.4.14 Kinder in den Horten nach der Dauer ihrer Anwesenheit

| Bezirk | Kinder insgesamt | davon mit Anwesenheit .. | | | | | | | | | |
|-----------------|------------------|--------------------------|-------------|-------------------|------------|---------------------|------------|-------------------|-------------|--------------|-------------|
| | | g a n z t ä g i g | | | | | | h a l b t ä g i g | | | |
| | | 30 bis 35 Stunden | | 36 bis 44 Stunden | | 45 und mehr Stunden | | 20 bis 29 Stunden | | stundenweise | |
| abs. | in % | abs. | in % | abs. | in % | abs. | in % | abs. | in % | | |
| Innsbruck-Stadt | 714 | 266 | 37,3 | 16 | 2,2 | 88 | 12,3 | 308 | 43,1 | 36 | 5,0 |
| Imst | 112 | - | - | - | - | - | - | 85 | 75,9 | 27 | 24,1 |
| Innsbruck-Land | 1.064 | 198 | 18,6 | 2 | 0,2 | 1 | 0,1 | 259 | 24,3 | 604 | 56,8 |
| Kitzbühel | 242 | 15 | 6,2 | 7 | 2,9 | - | - | 68 | 28,1 | 152 | 62,8 |
| Kufstein | 206 | 26 | 12,6 | 5 | 2,4 | - | - | 58 | 28,2 | 117 | 56,8 |
| Landeck | 163 | 20 | 12,3 | - | - | - | - | 121 | 74,2 | 22 | 13,5 |
| Lienz | 30 | 1 | 3,3 | - | - | - | - | 1 | 3,3 | 28 | 93,3 |
| Reutte | 109 | 12 | 11,0 | - | - | - | - | 37 | 33,9 | 60 | 55,0 |
| Schwaz | 395 | 31 | 7,8 | - | - | - | - | 169 | 42,8 | 195 | 49,4 |
| TIROL | 3.035 | 569 | 18,7 | 30 | 1,0 | 89 | 2,9 | 1.106 | 36,4 | 1.241 | 40,9 |

Tab. 5.4.15 Personal in den Horten nach der Verwendung

| Bezirk | Personal zusammen | LeiterInnen gruppen- führend | freigestellt, unterstützend | pädagogische Fachkräfte gruppen- führend | unter- stützend | Assistenz- kräfte | Haus- und Reinigungs- personal | Anteil der pädagogischen Fachkräfte ¹ |
|-----------------|----------------------|------------------------------------|--------------------------------|--|--------------------|----------------------|--------------------------------------|--|
| Innsbruck-Stadt | 103 | 13 | 7 | 25 | 18 | 28 | 12 | 61,2 |
| Imst | 21 | 4 | 2 | 2 | 1 | 10 | 2 | 42,9 |
| Innsbruck-Land | 129 | 19 | 5 | 29 | 12 | 59 | 5 | 50,4 |
| Kitzbühel | 36 | 5 | 2 | 6 | 1 | 22 | - | 38,9 |
| Kufstein | 24 | 4 | 2 | 1 | 1 | 14 | 2 | 33,3 |
| Landeck | 15 | 1 | 3 | 5 | 1 | 4 | 1 | 66,7 |
| Lienz | 7 | - | - | 1 | - | 6 | - | 14,3 |
| Reutte | 17 | 3 | - | 1 | 1 | 11 | 1 | 29,4 |
| Schwaz | 46 | 12 | 1 | 5 | 4 | 22 | 2 | 47,8 |
| TIROL | 398 | 61 | 22 | 75 | 39 | 176 | 25 | 49,5 |

¹ LeiterInnen und pädagogische Fachkräfte

Tab. 5.4.16 Betreuungspersonal in den Horten nach der Ausbildung

| Bezirk | Betreuungs- personal ¹ zusammen | Betreuungspersonal mit Reife/Befähigungs- zeugnis ² | andere pädagogische Ausbildung | sonstige einschlägige Ausbildung | ohne einschlägige Ausbildung | Anteil des Betreuungspersonals mit Reife/Befähigungszeugnis |
|-----------------|--|--|--------------------------------------|--|------------------------------------|---|
| Innsbruck-Stadt | 91 | 36 | 27 | 20 | 8 | 39,6 |
| Imst | 19 | 5 | 4 | 7 | 3 | 26,3 |
| Innsbruck-Land | 124 | 15 | 43 | 59 | 7 | 12,1 |
| Kitzbühel | 36 | 4 | 10 | 15 | 7 | 11,1 |
| Kufstein | 22 | 8 | 4 | 6 | 4 | 36,4 |
| Landeck | 14 | 10 | 1 | 1 | 2 | 71,4 |
| Lienz | 7 | - | 1 | 5 | 1 | - |
| Reutte | 16 | 3 | 1 | 10 | 2 | 18,8 |
| Schwaz | 44 | 7 | 15 | 18 | 4 | 15,9 |
| TIROL | 373 | 88 | 106 | 141 | 38 | 23,6 |

¹ LeiterInnen, pädagogische Fachkräfte und Assistenzkräfte

² Ausbildung als KindergartenpädagogIn, SonderkindergartenpädagogIn, HorterzieherIn, SonderhorterzieherIn, FrüherzieherIn

Tab. 5.4.17 Kinder in den Horten im Verhältnis zur Zahl der Horte, der Gruppen und des ausgebildeten Betreuungspersonals

| Bezirk | Horte | Gruppen | Betreuungspersonal mit Reife/Befähigungszeugnis ¹ | Kinder in den Horten | Hort | durchschnittliche Zahl der Kinder pro Gruppe | Betreuungsperson mit Reife/Befähigungszeugnis ² |
|-----------------|-----------|------------|--|----------------------|-------------|--|--|
| Innsbruck-Stadt | 18 | 38 | 36 | 714 | 39,7 | 18,8 | 19,8 |
| Imst | 6 | 6 | 5 | 112 | 18,7 | 18,7 | 22,4 |
| Innsbruck-Land | 25 | 46 | 15 | 1.064 | 42,6 | 23,1 | 70,9 |
| Kitzbüchel | 9 | 11 | 4 | 242 | 26,9 | 22,0 | 60,5 |
| Kufstein | 7 | 7 | 8 | 206 | 29,4 | 29,4 | 25,8 |
| Landeck | 4 | 7 | 10 | 163 | 40,8 | 23,3 | 16,3 |
| Lienz | 1 | 1 | - | 30 | 30,0 | 30,0 | - |
| Reutte | 3 | 4 | 3 | 109 | 36,3 | 27,3 | 36,3 |
| Schwaz | 11 | 15 | 7 | 395 | 35,9 | 26,3 | 56,4 |
| TIROL | 84 | 135 | 88 | 3.035 | 36,1 | 22,5 | 34,5 |

¹ Ausbildung als KindergartenpädagogIn, SonderkindergartenpädagogIn, HorterzieherIn, SonderhorterzieherIn, FrüherzieherIn

² In etlichen Horten erfolgt die Betreuung ausschließlich durch Personen mit „anderer Ausbildung“ (LehrerInnen/ErzieherInnen, SozialpädagogInnen etc.)

6. Gemeindetabellen

| | Seite |
|--|-------|
| Gemeindetabelle 6.1 <u>Alle Einrichtungen der Kinderbetreuung</u> - Anzahl und betreute Kinder | 118 |
| Kinderbetreuungseinrichtungen | |
| Kinderkrippen (inkl. Kindergruppen) | |
| Kindergärten | |
| Horte | |
| Anderer Kinderbetreuungsbereich | |
| Nachmittagsbetreuung an Pflichtschulen: | |
| Volksschulen | |
| Neue Mittelschulen | |
| Polytechnische Schulen | |
| Sonderschulen | |
| Tagesbetreuung (Tageseltern) | |
| Kinderspielgruppen | |
| Gemeindetabelle 6.2 <u>Kindergärten</u> - Anzahl, Gruppen, Kindergartenkinder, Kinder aus anderen Gemeinden, Personal | 133 |
| Gemeindetabelle 6.3 <u>Kinderkrippen (inkl. Kindergruppen)</u> - Anzahl, Gruppen, Krippenkinder, Kinder aus anderen Gemeinden, Personal | 147 |
| Gemeindetabelle 6.4 <u>Horte</u> - Anzahl, Gruppen, Hortkinder, Kinder aus anderen Gemeinden, Personal | 153 |

Gemeindetabelle 6.1 Einrichtungen der Kinderbetreuung 2016/17

| Gemeinde | Alle Einrichtungen | | Kinderbetreuungseinrichtungen | | | | | | Anderer Kinderbetreuungsbereich | | | | | |
|------------------------|--------------------|---------------|--------------------------------|--------------|--------------|---------------|-----------|--------------|--|--------------|------------------------------|------------|--------------------|------------|
| | Anzahl | Kinder | Kinderkrippen u. Kindergruppen | | Kindergärten | | Horte | | Nachmittagsbetreuung Pflichtschulen ¹ | | Tagesbetreuung (Tageseltern) | | Kinderspielgruppen | |
| | | | Anzahl | Kinder | Anzahl | Kinder | Anzahl | Kinder | Anzahl | Kinder | Anzahl | Kinder | Anzahl | Kinder |
| TIROL | 1.193 | 36.250 | 249 | 5.551 | 472 | 20.813 | 84 | 3.035 | 161 | 5.589 | 192 | 747 | 35 | 515 |
| INNSBRUCK-STADT | 209 | 6.957 | 50 | 913 | 59 | 2.920 | 18 | 714 | 34 | 2.168 | 44 | 192 | 4 | 50 |
| IMST | 114 | 2.839 | 20 | 524 | 49 | 1.674 | 6 | 112 | 18 | 396 | 17 | 61 | 4 | 72 |
| Arzl im Pitztal | 5 | 102 | 1 | 14 | 2 | 84 | - | - | - | - | 2 | 4 | - | - |
| Haiming | 14 | 302 | 2 | 42 | 5 | 147 | - | - | 3 | 75 | 3 | 11 | 1 | 27 |
| Imst | 20 | 535 | 3 | 77 | 7 | 277 | 2 | 46 | 5 | 126 | 3 | 9 | - | - |
| Imsterberg | 1 | 16 | - | - | 1 | 16 | - | - | - | - | - | - | - | - |
| Jerzens | 1 | 23 | - | - | 1 | 23 | - | - | - | - | - | - | - | - |
| Karres | 2 | 15 | - | - | 1 | 15 | - | - | - | - | 1 | - | - | - |
| Karrösten | 1 | 16 | - | - | 1 | 16 | - | - | - | - | - | - | - | - |
| Längenfeld | 6 | 158 | 1 | 27 | 4 | 119 | 1 | 12 | - | - | - | - | - | - |
| Mieming | 8 | 235 | 2 | 55 | 3 | 136 | - | - | 2 | 40 | 1 | 4 | - | - |
| Mils bei Imst | 3 | 47 | 1 | 8 | 2 | 39 | - | - | - | - | - | - | - | - |
| Mötz | 2 | 51 | - | - | 1 | 35 | - | - | - | - | - | 2 | 1 | 14 |
| Nassereith | 4 | 91 | 1 | 15 | 1 | 50 | - | - | 1 | 18 | 1 | 8 | - | - |
| Obsteig | 2 | 53 | - | - | 1 | 33 | 1 | 19 | - | - | - | 1 | - | - |
| Oetz | 5 | 115 | 1 | 27 | 2 | 69 | - | - | 1 | 15 | 1 | 4 | - | - |
| Rietz | 5 | 153 | 1 | 27 | 1 | 78 | - | - | 1 | 24 | 1 | 5 | 1 | 19 |
| Roppen | 3 | 103 | 1 | 35 | 1 | 45 | - | - | 1 | 20 | - | 3 | - | - |

¹ siehe Seite 117

Gemeindetabelle 6.1 Einrichtungen der Kinderbetreuung 2016/17

| Gemeinde | Alle Einrichtungen | | Kinderbetreuungseinrichtungen | | | | | | Anderer Kinderbetreuungsbereich | | | | | |
|-------------------------|--------------------|--------------|--------------------------------|--------------|--------------|--------------|-----------|--------------|--|------------|------------------------------|------------|--------------------|------------|
| | Anzahl | Kinder | Kinderkrippen u. Kindergruppen | | Kindergärten | | Horte | | Nachmittagsbetreuung Pflichtschulen ¹ | | Tagesbetreuung (Tageseltern) | | Kinderspielgruppen | |
| | | | Anzahl | Kinder | Anzahl | Kinder | Anzahl | Kinder | Anzahl | Kinder | Anzahl | Kinder | Anzahl | Kinder |
| St. Leonhard im Pitztal | 3 | 50 | - | - | 3 | 50 | - | - | - | - | - | - | - | - |
| Sautens | 5 | 108 | 1 | 22 | 1 | 43 | - | - | 1 | 38 | 2 | 5 | - | - |
| Silz | 5 | 180 | 1 | 68 | 1 | 91 | - | - | 1 | 9 | 1 | - | 1 | 12 |
| Sölden | 5 | 126 | 1 | 31 | 3 | 81 | 1 | 14 | - | - | - | - | - | - |
| Stams | 3 | 66 | - | - | 1 | 43 | 1 | 21 | - | - | 1 | 2 | - | - |
| Tarrenz | 3 | 96 | 1 | 33 | 1 | 54 | - | - | 1 | 9 | - | - | - | - |
| Umhausen | 5 | 130 | 1 | 25 | 3 | 82 | - | - | 1 | 22 | - | 1 | - | - |
| Wenns | 3 | 68 | 1 | 18 | 2 | 48 | - | - | - | - | - | 2 | - | - |
| INNSBRUCK-LAND | 281 | 8.989 | 52 | 1.248 | 101 | 5.410 | 25 | 1.064 | 30 | 826 | 62 | 276 | 11 | 165 |
| Absam | 13 | 477 | 4 | 96 | 3 | 210 | - | - | 3 | 160 | 3 | 11 | - | - |
| Aldrans | 4 | 164 | 1 | 28 | 1 | 92 | 1 | 36 | - | - | 1 | 8 | - | - |
| Ampass | 3 | 120 | 1 | 21 | 1 | 56 | 1 | 43 | - | - | - | - | - | - |
| Axams | 12 | 283 | 1 | 13 | 5 | 182 | 1 | 54 | - | - | 4 | 10 | 1 | 24 |
| Baumkirchen | 2 | 66 | - | - | 1 | 64 | - | - | - | - | 1 | 2 | - | - |
| Birgitz | 3 | 49 | - | - | 1 | 34 | - | - | 1 | 14 | 1 | 1 | - | - |
| Ellbögen | 2 | 52 | 1 | 12 | 1 | 40 | - | - | - | - | - | - | - | - |
| Flauring | 2 | 69 | 1 | 15 | 1 | 54 | - | - | - | - | - | - | - | - |
| Fritzens | 6 | 119 | 1 | 11 | 1 | 65 | 1 | 30 | - | - | 3 | 13 | - | - |
| Fulpmes | 6 | 252 | 2 | 75 | 1 | 106 | 2 | 67 | - | - | 1 | 4 | - | - |
| Gnadenwald | 2 | 43 | 1 | 15 | 1 | 28 | - | - | - | - | - | - | - | - |

¹ siehe Seite 117

Gemeindetabelle 6.1 Einrichtungen der Kinderbetreuung 2016/17

| Gemeinde | Alle Einrichtungen | | Kinderbetreuungseinrichtungen | | | | | | Anderer Kinderbetreuungsbereich | | | | | |
|-----------------------|--------------------|--------|--------------------------------|--------|--------------|--------|--------|--------|--|--------|------------------------------|--------|--------------------|--------|
| | Anzahl | Kinder | Kinderkrippen u. Kindergruppen | | Kindergärten | | Horte | | Nachmittagsbetreuung Pflichtschulen ¹ | | Tagesbetreuung (Tageseltern) | | Kinderspielgruppen | |
| | | | Anzahl | Kinder | Anzahl | Kinder | Anzahl | Kinder | Anzahl | Kinder | Anzahl | Kinder | Anzahl | Kinder |
| Götzens | 4 | 184 | 1 | 12 | 2 | 114 | 1 | 54 | - | - | - | 4 | - | - |
| Gries am Brenner | 2 | 54 | - | - | 1 | 40 | - | - | 1 | 12 | - | 2 | - | - |
| Gries im Sellrain | 1 | 20 | - | - | 1 | 20 | - | - | - | - | - | - | - | - |
| Grinzens | 3 | 93 | 1 | 32 | 1 | 56 | - | - | - | - | 1 | 5 | - | - |
| Gschnitz | 1 | 11 | - | - | 1 | 11 | - | - | - | - | - | - | - | - |
| Hall in Tirol | 21 | 588 | 4 | 72 | 8 | 379 | 3 | 84 | 1 | 26 | 5 | 27 | - | - |
| Hatting | 3 | 76 | - | - | 1 | 53 | - | - | 1 | 21 | 1 | 2 | - | - |
| Inzing | 5 | 284 | 1 | 69 | 2 | 134 | 1 | 65 | - | - | - | 2 | 1 | 14 |
| Kematen in Tirol | 4 | 190 | 1 | 47 | 2 | 89 | 1 | 53 | - | - | - | 1 | - | - |
| Kolsass | 3 | 63 | - | - | 1 | 45 | - | - | - | - | - | - | 2 | 18 |
| Kolsassberg | 1 | 26 | - | - | 1 | 24 | - | - | - | - | - | 2 | - | - |
| Lans | 2 | 58 | 1 | 8 | 1 | 49 | - | - | - | - | - | 1 | - | - |
| Leutasch | 3 | 73 | - | - | 1 | 51 | - | - | 1 | 14 | 1 | 8 | - | - |
| Matrei am Brenner | 1 | 22 | - | - | - | - | - | - | 1 | 22 | - | - | - | - |
| Mieders | 2 | 75 | - | - | 1 | 69 | - | - | - | - | - | - | 1 | 6 |
| Mils | 8 | 234 | 2 | 53 | 3 | 138 | - | - | 1 | 26 | 2 | 17 | - | - |
| Mühlbachl | - | - | - | - | - | - | - | - | - | - | - | - | - | - |
| Mutters | 3 | 133 | 1 | 29 | 1 | 66 | - | - | 1 | 37 | - | 1 | - | - |
| Natters | 4 | 80 | - | - | 1 | 51 | 1 | 20 | - | - | 1 | 2 | 1 | 7 |
| Navis | 2 | 70 | 1 | 20 | 1 | 50 | - | - | - | - | - | - | - | - |
| Neustift im Stubaital | 5 | 260 | 1 | 44 | 1 | 122 | 2 | 90 | - | - | 1 | 4 | - | - |

¹ siehe Seite 117

Gemeindetabelle 6.1 Einrichtungen der Kinderbetreuung 2016/17

| Gemeinde | Alle Einrichtungen | | Kinderbetreuungseinrichtungen | | | | | | Anderer Kinderbetreuungsbereich | | | | | |
|-------------------------|--------------------|--------|--------------------------------|--------|--------------|--------|--------|--------|--|--------|------------------------------|--------|--------------------|--------|
| | Anzahl | Kinder | Kinderkrippen u. Kindergruppen | | Kindergärten | | Horte | | Nachmittagsbetreuung Pflichtschulen ¹ | | Tagesbetreuung (Tageseltern) | | Kinderspielgruppen | |
| | | | Anzahl | Kinder | Anzahl | Kinder | Anzahl | Kinder | Anzahl | Kinder | Anzahl | Kinder | Anzahl | Kinder |
| Oberhofen im Inntal | 5 | 119 | 1 | 23 | 1 | 71 | - | - | 1 | 18 | 2 | 7 | - | - |
| Obernberg am Brenner | 1 | 19 | - | - | 1 | 19 | - | - | - | - | - | - | - | - |
| Oberperfuss | 3 | 146 | 1 | 17 | 1 | 99 | 1 | 29 | - | - | - | 1 | - | - |
| Patsch | 3 | 50 | - | - | 1 | 32 | 1 | 15 | - | - | 1 | 3 | - | - |
| Pettnau | 1 | 41 | - | - | 1 | 40 | - | - | - | - | - | 1 | - | - |
| Pfaffenhofen | 2 | 79 | 1 | 27 | 1 | 51 | - | - | - | - | - | 1 | - | - |
| Pfons | 3 | 120 | 1 | 19 | 2 | 99 | - | - | - | - | - | 2 | - | - |
| Polling in Tirol | 2 | 78 | 1 | 18 | 1 | 60 | - | - | - | - | - | - | - | - |
| Ranggen | 4 | 64 | 1 | 11 | 1 | 50 | - | - | - | - | 2 | 3 | - | - |
| Reith bei Seefeld | 4 | 64 | 1 | 13 | 1 | 47 | - | - | - | - | 2 | 4 | - | - |
| Rinn | 2 | 114 | 1 | 25 | 1 | 89 | - | - | - | - | - | - | - | - |
| Rum | 15 | 441 | 4 | 71 | 4 | 251 | - | - | 3 | 105 | 3 | 5 | 1 | 9 |
| St. Sigmund im Sellrain | - | - | - | - | - | - | - | - | - | - | - | - | - | - |
| Scharnitz | 3 | 61 | - | - | 1 | 28 | 1 | 29 | - | - | 1 | 4 | - | - |
| Schmirn | 1 | 16 | - | - | 1 | 16 | - | - | - | - | - | - | - | - |
| Schönberg im Stubaital | 3 | 77 | 1 | 13 | 1 | 50 | - | - | 1 | 14 | - | - | - | - |
| Seefeld in Tirol | 4 | 223 | 1 | 26 | 1 | 112 | 1 | 83 | - | - | 1 | 2 | - | - |
| Sellrain | 3 | 58 | 1 | 14 | 1 | 37 | - | - | - | - | 1 | 7 | - | - |
| Sistrans | 6 | 180 | 1 | 41 | 2 | 87 | 1 | 37 | 1 | 7 | 1 | 8 | - | - |
| Steinach am Brenner | 7 | 164 | 1 | 25 | 1 | 96 | - | - | 2 | 25 | 3 | 18 | - | - |
| Telfes im Stubai | 1 | 55 | - | - | 1 | 55 | - | - | - | - | - | - | - | - |

¹ siehe Seite 117

Gemeindetabelle 6.1 Einrichtungen der Kinderbetreuung 2016/17

| Gemeinde | Alle Einrichtungen | | Kinderbetreuungseinrichtungen | | | | | | Anderer Kinderbetreuungsbereich | | | | | |
|-------------------------|--------------------|--------------|--------------------------------|------------|--------------|--------------|----------|------------|--|------------|------------------------------|-----------|--------------------|-----------|
| | | | Kinderkrippen u. Kindergruppen | | Kindergärten | | Horte | | Nachmittagsbetreuung Pflichtschulen ¹ | | Tagesbetreuung (Tageseltern) | | Kinderspielgruppen | |
| | Anzahl | Kinder | Anzahl | Kinder | Anzahl | Kinder | Anzahl | Kinder | Anzahl | Kinder | Anzahl | Kinder | Anzahl | Kinder |
| Telfs | 29 | 754 | 3 | 72 | 9 | 455 | 2 | 83 | 4 | 101 | 11 | 43 | - | - |
| Thaur | 5 | 179 | - | - | 1 | 127 | - | - | 1 | 23 | 2 | 3 | 1 | 26 |
| Trins | 1 | 54 | - | - | 1 | 53 | - | - | - | - | - | 1 | - | - |
| Tulfes | 2 | 64 | - | - | 2 | 58 | - | - | - | - | - | 6 | - | - |
| Unterperfuss | - | 1 | - | - | - | - | - | - | - | - | - | 1 | - | - |
| Vals | 1 | 17 | - | - | 1 | 17 | - | - | - | - | - | - | - | - |
| Völs | 7 | 287 | 1 | 34 | 4 | 188 | - | - | 1 | 61 | 1 | 4 | - | - |
| Volders | 4 | 214 | - | - | 1 | 114 | 1 | 63 | - | - | - | 1 | 2 | 36 |
| Wattenberg | 1 | 22 | - | - | 1 | 22 | - | - | - | - | - | - | - | - |
| Wattens | 13 | 435 | 2 | 67 | 3 | 212 | 1 | 57 | 2 | 60 | 4 | 14 | 1 | 25 |
| Wildermieming | 1 | 24 | - | - | 1 | 24 | - | - | - | - | - | - | - | - |
| Zirl | 11 | 481 | 2 | 60 | 4 | 259 | 1 | 72 | 3 | 80 | 1 | 10 | - | - |
| KITZBÜHEL | 81 | 2.555 | 21 | 485 | 26 | 1.516 | 9 | 242 | 11 | 264 | 12 | 35 | 2 | 13 |
| Aurach bei Kitzbühel | 1 | 16 | - | - | 1 | 15 | - | - | - | - | - | 1 | - | - |
| Brixen im Thale | 4 | 95 | 1 | 23 | 1 | 51 | - | - | 1 | 19 | 1 | 2 | - | - |
| Fieberbrunn | 3 | 125 | 1 | 18 | 1 | 98 | 1 | 9 | - | - | - | - | - | - |
| Going am Wilden Kaiser | 3 | 110 | 1 | 20 | 1 | 64 | 1 | 25 | - | - | - | 1 | - | - |
| Hochfilzen | 1 | 44 | - | - | 1 | 44 | - | - | - | - | - | - | - | - |
| Hopfgarten im Brixental | 6 | 208 | 1 | 41 | 2 | 117 | 1 | 40 | - | - | 1 | 3 | 1 | 7 |
| Itter | 2 | 45 | - | - | 1 | 26 | - | - | 1 | 19 | - | - | - | - |

¹ siehe Seite 117

Gemeindetabelle 6.1 Einrichtungen der Kinderbetreuung 2016/17

| Gemeinde | Alle Einrichtungen | | Kinderbetreuungseinrichtungen | | | | | | Anderer Kinderbetreuungsbereich | | | | | |
|-------------------------|--------------------|--------------|--------------------------------|--------------|--------------|--------------|----------|------------|--|------------|------------------------------|-----------|--------------------|-----------|
| | | | Kinderkrippen u. Kindergruppen | | Kindergärten | | Horte | | Nachmittagsbetreuung Pflichtschulen ¹ | | Tagesbetreuung (Tageseltern) | | Kinderspielgruppen | |
| | Anzahl | Kinder | Anzahl | Kinder | Anzahl | Kinder | Anzahl | Kinder | Anzahl | Kinder | Anzahl | Kinder | Anzahl | Kinder |
| Jochberg | 2 | 53 | 1 | 24 | 1 | 29 | - | - | - | - | - | - | - | - |
| Kirchberg in Tirol | 5 | 184 | 2 | 28 | 2 | 107 | - | - | 1 | 49 | - | - | - | - |
| Kirchdorf in Tirol | 4 | 165 | 1 | 33 | 2 | 116 | 1 | 16 | - | - | - | - | - | - |
| Kitzbühel | 8 | 297 | 2 | 57 | 2 | 170 | 1 | 67 | - | - | 3 | 3 | - | - |
| Kössen | 5 | 156 | 2 | 46 | 1 | 101 | 1 | 8 | - | - | 1 | 1 | - | - |
| Oberndorf in Tirol | 4 | 120 | 2 | 36 | 1 | 49 | 1 | 35 | - | - | - | - | - | - |
| Reith bei Kitzbühel | 3 | 74 | - | - | 1 | 40 | - | - | 1 | 28 | - | - | 1 | 6 |
| St. Jakob in Haus | 1 | 33 | - | - | 1 | 33 | - | - | - | - | - | - | - | - |
| St. Johann in Tirol | 17 | 499 | 3 | 75 | 3 | 257 | 2 | 42 | 5 | 109 | 4 | 16 | - | - |
| St. Ulrich am Pillersee | 2 | 74 | 1 | 15 | 1 | 59 | - | - | - | - | - | - | - | - |
| Schwendt | 2 | 34 | 1 | 12 | 1 | 22 | - | - | - | - | - | - | - | - |
| Waidring | 4 | 65 | 1 | 25 | 1 | 21 | - | - | 1 | 12 | 1 | 7 | - | - |
| Westendorf | 4 | 158 | 1 | 32 | 1 | 97 | - | - | 1 | 28 | 1 | 1 | - | - |
| KUFSTEIN | 163 | 5.302 | 42 | 1.020 | 58 | 3.173 | 7 | 206 | 26 | 790 | 26 | 66 | 4 | 47 |
| Alpbach | 3 | 77 | 1 | 23 | 2 | 54 | - | - | - | - | - | - | - | - |
| Angath | 3 | 64 | 1 | 41 | 1 | 21 | - | - | - | - | 1 | 2 | - | - |
| Angerberg | 3 | 83 | 1 | 12 | 1 | 54 | - | - | 1 | 16 | - | 1 | - | - |
| Bad Häring | 6 | 125 | 1 | 18 | 1 | 77 | - | - | 1 | 12 | 2 | 1 | 1 | 17 |
| Brandenberg | 2 | 49 | 1 | 12 | 1 | 36 | - | - | - | - | - | 1 | - | - |
| Breitenbach am Inn | 2 | 143 | - | - | 1 | 98 | 1 | 45 | - | - | - | - | - | - |

¹ siehe Seite 117

Gemeindetabelle 6.1 Einrichtungen der Kinderbetreuung 2016/17

| Gemeinde | Alle Einrichtungen | | Kinderbetreuungseinrichtungen | | | | | | Anderer Kinderbetreuungsbereich | | | | | |
|---------------------------|--------------------|--------|--------------------------------|--------|--------------|--------|--------|--------|--|--------|------------------------------|--------|--------------------|--------|
| | | | Kinderkrippen u. Kindergruppen | | Kindergärten | | Horte | | Nachmittagsbetreuung Pflichtschulen ¹ | | Tagesbetreuung (Tageseltern) | | Kinderspielgruppen | |
| | Anzahl | Kinder | Anzahl | Kinder | Anzahl | Kinder | Anzahl | Kinder | Anzahl | Kinder | Anzahl | Kinder | Anzahl | Kinder |
| Brixlegg | 3 | 134 | 1 | 31 | 1 | 72 | - | - | 1 | 31 | - | - | - | - |
| Ebbs | 7 | 225 | 3 | 55 | 1 | 133 | - | - | 1 | 30 | 2 | 7 | - | - |
| Ellmau | 3 | 108 | 1 | 27 | 1 | 67 | 1 | 14 | - | - | - | - | - | - |
| Erl | 2 | 78 | 1 | 34 | 1 | 44 | - | - | - | - | - | - | - | - |
| Kirchbichl | 7 | 334 | 1 | 51 | 3 | 211 | - | - | 3 | 69 | - | 3 | - | - |
| Kramsach | 7 | 224 | 1 | 45 | 1 | 131 | - | - | 1 | 29 | 2 | 4 | 2 | 15 |
| Kufstein | 30 | 1.069 | 9 | 198 | 11 | 567 | 1 | 25 | 6 | 270 | 3 | 9 | - | - |
| Kundl | 6 | 324 | 2 | 95 | 3 | 166 | 1 | 63 | - | - | - | - | - | - |
| Langkampfen | 9 | 231 | 3 | 56 | 3 | 155 | - | - | 1 | 15 | 2 | 5 | - | - |
| Mariastein | 1 | 27 | - | - | 1 | 26 | - | - | - | - | - | 1 | - | - |
| Münster | 5 | 169 | 1 | 36 | 3 | 132 | - | - | - | - | 1 | 1 | - | - |
| Niederndorf | 5 | 131 | 1 | 30 | 1 | 73 | - | - | 1 | 25 | 2 | 3 | - | - |
| Niederndorferberg | 1 | 24 | - | - | 1 | 24 | - | - | - | - | - | - | - | - |
| Radfeld | 5 | 106 | 1 | 25 | 2 | 54 | - | - | 1 | 25 | 1 | 2 | - | - |
| Rattenberg | 1 | 37 | - | - | 1 | 37 | - | - | - | - | - | - | - | - |
| Reith im Alpbachtal | 3 | 107 | 1 | 27 | 1 | 58 | - | - | 1 | 22 | - | - | - | - |
| Rettschöss | 1 | 19 | - | - | 1 | 19 | - | - | - | - | - | - | - | - |
| Scheffau a. Wilden Kaiser | 3 | 60 | 1 | 12 | 1 | 38 | 1 | 10 | - | - | - | - | - | - |
| Schwoich | 5 | 102 | 2 | 22 | 1 | 75 | - | - | - | - | 2 | 5 | - | - |
| Söll | 4 | 172 | 1 | 29 | 1 | 108 | 1 | 34 | - | - | 1 | 1 | - | - |
| Thiersee | 6 | 99 | 1 | 14 | 3 | 76 | - | - | 1 | 8 | 1 | 1 | - | - |

¹ siehe Seite 117

Gemeindetabelle 6.1 Einrichtungen der Kinderbetreuung 2016/17

| Gemeinde | Alle Einrichtungen | | Kinderbetreuungseinrichtungen | | | | | | Anderer Kinderbetreuungsbereich | | | | | |
|--------------------|--------------------|--------------|--------------------------------|------------|--------------|--------------|----------|------------|--|------------|------------------------------|-----------|--------------------|-----------|
| | | | Kinderkrippen u. Kindergruppen | | Kindergärten | | Horte | | Nachmittagsbetreuung Pflichtschulen ¹ | | Tagesbetreuung (Tageseltern) | | Kinderspielgruppen | |
| | Anzahl | Kinder | Anzahl | Kinder | Anzahl | Kinder | Anzahl | Kinder | Anzahl | Kinder | Anzahl | Kinder | Anzahl | Kinder |
| Walchsee | 3 | 83 | 1 | 12 | 1 | 60 | - | - | 1 | 11 | - | - | - | - |
| Wildschönau | 4 | 150 | - | - | 3 | 134 | - | - | - | - | - | 1 | 1 | 15 |
| Wörgl | 23 | 748 | 5 | 115 | 5 | 373 | 1 | 15 | 6 | 227 | 6 | 18 | - | - |
| LANDECK | 92 | 2.353 | 17 | 292 | 42 | 1.264 | 4 | 163 | 15 | 580 | 11 | 32 | 3 | 22 |
| Faggen | 1 | 18 | - | - | 1 | 17 | - | - | - | - | - | 1 | - | - |
| Fendels | 1 | 8 | - | - | 1 | 8 | - | - | - | - | - | - | - | - |
| Fiss | 1 | 24 | - | - | 1 | 24 | - | - | - | - | - | - | - | - |
| Fließ | 7 | 142 | 1 | 8 | 5 | 104 | 1 | 29 | - | - | - | 1 | - | - |
| Flirsch | 1 | 30 | - | - | 1 | 29 | - | - | - | - | - | 1 | - | - |
| Galtür | 2 | 31 | - | - | 1 | 25 | - | - | - | - | - | - | 1 | 6 |
| Grins | 3 | 72 | 1 | 17 | 1 | 31 | - | - | 1 | 24 | - | - | - | - |
| Ischgl | 4 | 78 | - | - | 2 | 44 | - | - | 1 | 28 | - | - | 1 | 6 |
| Kappl | 1 | 45 | - | - | 1 | 44 | - | - | - | - | - | 1 | - | - |
| Kaunerberg | 2 | 46 | 1 | 26 | 1 | 20 | - | - | - | - | - | - | - | - |
| Kaunertal | 3 | 44 | 1 | 12 | 1 | 23 | - | - | 1 | 9 | - | - | - | - |
| Kauns | 1 | 16 | - | - | 1 | 16 | - | - | - | - | - | - | - | - |
| Ladis | 2 | 36 | 1 | 16 | 1 | 20 | - | - | - | - | - | - | - | - |
| Landeck | 15 | 298 | 2 | 32 | 5 | 182 | - | - | 4 | 72 | 4 | 12 | - | - |
| Nauders | 2 | 56 | - | - | 1 | 54 | - | - | - | - | 1 | 2 | - | - |
| Pettneu am Arlberg | 3 | 44 | - | - | 2 | 42 | - | - | - | - | 1 | 2 | - | - |

¹ siehe Seite 117

Gemeindetabelle 6.1 Einrichtungen der Kinderbetreuung 2016/17

| Gemeinde | Alle Einrichtungen | | Kinderbetreuungseinrichtungen | | | | | | Anderer Kinderbetreuungsbereich | | | | | |
|----------------------|--------------------|--------------|--------------------------------|------------|--------------|--------------|----------|-----------|--|------------|------------------------------|-----------|--------------------|-----------|
| | Anzahl | Kinder | Kinderkrippen u. Kindergruppen | | Kindergärten | | Horte | | Nachmittagsbetreuung Pflichtschulen ¹ | | Tagesbetreuung (Tageseltern) | | Kinderspielgruppen | |
| | | | Anzahl | Kinder | Anzahl | Kinder | Anzahl | Kinder | Anzahl | Kinder | Anzahl | Kinder | Anzahl | Kinder |
| Pfunds | 3 | 155 | 1 | 14 | 1 | 77 | - | - | 1 | 64 | - | - | - | - |
| Pians | 2 | 49 | 1 | 14 | 1 | 35 | - | - | - | - | - | - | - | - |
| Prutz | 7 | 352 | 1 | 19 | 1 | 66 | - | - | 2 | 254 | 2 | 3 | 1 | 10 |
| Ried im Oberinntal | 2 | 40 | 1 | 9 | 1 | 31 | - | - | - | - | - | - | - | - |
| St. Anton am Arlberg | 6 | 137 | 1 | 34 | 2 | 52 | - | - | 2 | 45 | 1 | 6 | - | - |
| Schönwies | 3 | 91 | 1 | 22 | 1 | 52 | - | - | 1 | 17 | - | - | - | - |
| See | 1 | 42 | - | - | 1 | 42 | - | - | - | - | - | - | - | - |
| Serfaus | 2 | 49 | 1 | 14 | 1 | 35 | - | - | - | - | - | - | - | - |
| Spiss | - | - | - | - | - | - | - | - | - | - | - | - | - | - |
| Stanz bei Landeck | 1 | 15 | - | - | 1 | 15 | - | - | - | - | - | - | - | - |
| Stengen | 1 | 33 | - | - | 1 | 33 | - | - | - | - | - | - | - | - |
| Tobadill | 2 | 12 | - | - | 1 | 12 | - | - | - | - | 1 | - | - | - |
| Tösens | 1 | 30 | - | - | 1 | 30 | - | - | - | - | - | - | - | - |
| Zams | 12 | 360 | 3 | 55 | 3 | 101 | 3 | 134 | 2 | 67 | 1 | 3 | - | - |
| LIENZ | 70 | 1.794 | 8 | 160 | 44 | 1.399 | 1 | 30 | 9 | 167 | 6 | 26 | 2 | 12 |
| Abfaltersbach | 2 | 24 | - | - | 1 | 17 | - | - | 1 | 7 | - | - | - | - |
| Ainet | 1 | 27 | - | - | 1 | 27 | - | - | - | - | - | - | - | - |
| Amlach | 1 | 19 | - | - | 1 | 19 | - | - | - | - | - | - | - | - |
| Anras | 2 | 59 | - | - | 2 | 59 | - | - | - | - | - | - | - | - |
| Assling | 3 | 54 | - | - | 3 | 53 | - | - | - | - | - | 1 | - | - |

¹ siehe Seite 117

Gemeindetabelle 6.1 Einrichtungen der Kinderbetreuung 2016/17

| Gemeinde | Alle Einrichtungen | | Kinderbetreuungseinrichtungen | | | | | | Anderer Kinderbetreuungsbereich | | | | | |
|---------------------------|--------------------|--------|--------------------------------|--------|--------------|--------|--------|--------|--|--------|------------------------------|--------|--------------------|--------|
| | Anzahl | Kinder | Kinderkrippen u. Kindergruppen | | Kindergärten | | Horte | | Nachmittagsbetreuung Pflichtschulen ¹ | | Tagesbetreuung (Tageseltern) | | Kinderspielgruppen | |
| | | | Anzahl | Kinder | Anzahl | Kinder | Anzahl | Kinder | Anzahl | Kinder | Anzahl | Kinder | Anzahl | Kinder |
| Außervillgraten | 1 | 17 | - | - | 1 | 17 | - | - | - | - | - | - | - | - |
| Dölsach | 1 | 52 | - | - | 1 | 52 | - | - | - | - | - | - | - | - |
| Gaimberg | 2 | 27 | - | - | 1 | 24 | - | - | - | - | 1 | 3 | - | - |
| Heinfels | 1 | 27 | - | - | 1 | 27 | - | - | - | - | - | - | - | - |
| Hopfgarten in Deferegggen | 1 | 16 | - | - | 1 | 16 | - | - | - | - | - | - | - | - |
| Innervillgraten | 1 | 25 | - | - | 1 | 25 | - | - | - | - | - | - | - | - |
| Iselsberg-Stronach | 1 | 16 | - | - | 1 | 16 | - | - | - | - | - | - | - | - |
| Kals am Großglockner | 4 | 35 | - | - | 1 | 17 | - | - | 1 | 10 | 1 | 1 | 1 | 7 |
| Kartitsch | 1 | 19 | - | - | 1 | 19 | - | - | - | - | - | - | - | - |
| Lavant | 2 | 10 | - | - | 1 | 10 | - | - | - | - | 1 | - | - | - |
| Leisach | 1 | 37 | - | - | 1 | 37 | - | - | - | - | - | - | - | - |
| Lienz | 16 | 543 | 4 | 85 | 5 | 295 | 1 | 30 | 4 | 113 | 1 | 15 | 1 | 5 |
| Matrei in Osttirol | 5 | 161 | 1 | 20 | 3 | 137 | - | - | 1 | 4 | - | - | - | - |
| Nikolsdorf | 1 | 62 | - | - | 1 | 62 | - | - | - | - | - | - | - | - |
| Nußdorf-Debant | 6 | 145 | 2 | 35 | 2 | 85 | - | - | 1 | 23 | 1 | 2 | - | - |
| Oberlienz | 1 | 27 | - | - | 1 | 27 | - | - | - | - | - | - | - | - |
| Obertilliach | 1 | 12 | - | - | 1 | 12 | - | - | - | - | - | - | - | - |
| Prägraten am Großvened. | 1 | 22 | - | - | 1 | 22 | - | - | - | - | - | - | - | - |
| St. Jakob in Deferegggen | 1 | 25 | - | - | 1 | 25 | - | - | - | - | - | - | - | - |
| St. Johann im Walde | 1 | 14 | - | - | 1 | 14 | - | - | - | - | - | - | - | - |
| St. Veit in Deferegggen | 1 | 22 | - | - | 1 | 22 | - | - | - | - | - | - | - | - |

¹ siehe Seite 117

Gemeindetabelle 6.1 Einrichtungen der Kinderbetreuung 2016/17

| Gemeinde | Alle Einrichtungen | | Kinderbetreuungseinrichtungen | | | | | | Anderer Kinderbetreuungsbereich | | | | | |
|---------------|--------------------|--------------|--------------------------------|------------|--------------|------------|----------|------------|--|-----------|------------------------------|-----------|--------------------|--------|
| | | | Kinderkrippen u. Kindergruppen | | Kindergärten | | Horte | | Nachmittagsbetreuung Pflichtschulen ¹ | | Tagesbetreuung (Tageseltern) | | Kinderspielgruppen | |
| | Anzahl | Kinder | Anzahl | Kinder | Anzahl | Kinder | Anzahl | Kinder | Anzahl | Kinder | Anzahl | Kinder | Anzahl | Kinder |
| Schlaiten | 1 | 21 | - | - | 1 | 19 | - | - | - | - | - | 2 | - | - |
| Sillian | 4 | 92 | 1 | 20 | 2 | 62 | - | - | 1 | 10 | - | - | - | - |
| Strassen | 1 | 25 | - | - | 1 | 25 | - | - | - | - | - | - | - | - |
| Thurn | 1 | 34 | - | - | 1 | 33 | - | - | - | - | - | 1 | - | - |
| Tristach | 2 | 43 | - | - | 1 | 42 | - | - | - | - | 1 | 1 | - | - |
| Untertilliach | 1 | 7 | - | - | 1 | 7 | - | - | - | - | - | - | - | - |
| Virgen | 1 | 75 | - | - | 1 | 75 | - | - | - | - | - | - | - | - |
| REUTTE | 59 | 1.360 | 9 | 172 | 33 | 960 | 3 | 109 | 4 | 72 | 10 | 47 | - | - |
| Bach | 1 | 24 | - | - | 1 | 24 | - | - | - | - | - | - | - | - |
| Berwang | 1 | 15 | - | - | 1 | 15 | - | - | - | - | - | - | - | - |
| Biberwier | 1 | 18 | - | - | 1 | 18 | - | - | - | - | - | - | - | - |
| Bichlbach | 1 | 23 | - | - | 1 | 23 | - | - | - | - | - | - | - | - |
| Breitenwang | 7 | 168 | 2 | 40 | 3 | 88 | 1 | 36 | - | - | 1 | 4 | - | - |
| Ehenbichl | 2 | 45 | - | - | 1 | 39 | - | - | - | - | 1 | 6 | - | - |
| Ehrwald | 5 | 114 | 1 | 16 | 1 | 66 | - | - | 2 | 27 | 1 | 5 | - | - |
| Elbigenalp | 2 | 54 | 1 | 19 | 1 | 34 | - | - | - | - | - | 1 | - | - |
| Elmen | 2 | 12 | - | - | 1 | 12 | - | - | - | - | 1 | - | - | - |
| Forchach | 1 | 5 | - | - | 1 | 4 | - | - | - | - | - | 1 | - | - |
| Grän | 1 | 35 | - | - | 1 | 35 | - | - | - | - | - | - | - | - |
| Gramais | - | - | - | - | - | - | - | - | - | - | - | - | - | - |

¹ siehe Seite 117

Gemeindetabelle 6.1 Einrichtungen der Kinderbetreuung 2016/17

| Gemeinde | Alle Einrichtungen | | Kinderbetreuungseinrichtungen | | | | | | Anderer Kinderbetreuungsbereich | | | | | |
|----------------|--------------------|--------|--------------------------------|--------|--------------|--------|--------|--------|--|--------|------------------------------|--------|--------------------|--------|
| | Anzahl | Kinder | Kinderkrippen u. Kindergruppen | | Kindergärten | | Horte | | Nachmittagsbetreuung Pflichtschulen ¹ | | Tagesbetreuung (Tageseltern) | | Kinderspielgruppen | |
| | | | Anzahl | Kinder | Anzahl | Kinder | Anzahl | Kinder | Anzahl | Kinder | Anzahl | Kinder | Anzahl | Kinder |
| Häselgehr | 1 | 15 | - | - | 1 | 15 | - | - | - | - | - | - | - | - |
| Heiterwang | 1 | 15 | - | - | 1 | 15 | - | - | - | - | - | - | - | - |
| Hinterhornbach | - | - | - | - | - | - | - | - | - | - | - | - | - | - |
| Höfen | 1 | 29 | - | - | 1 | 29 | - | - | - | - | - | - | - | - |
| Holzgau | 2 | 24 | 1 | 11 | 1 | 12 | - | - | - | - | - | 1 | - | - |
| Jungholz | - | - | - | - | - | - | - | - | - | - | - | - | - | - |
| Kaisers | - | - | - | - | - | - | - | - | - | - | - | - | - | - |
| Lechaschau | 1 | 57 | - | - | 1 | 51 | - | - | - | - | - | 6 | - | - |
| Lermoos | 2 | 57 | 1 | 12 | 1 | 45 | - | - | - | - | - | - | - | - |
| Musau | 1 | 11 | - | - | 1 | 11 | - | - | - | - | - | - | - | - |
| Namlos | - | - | - | - | - | - | - | - | - | - | - | - | - | - |
| Nesselwängle | 1 | 29 | - | - | 1 | 29 | - | - | - | - | - | - | - | - |
| Pfafflar | - | - | - | - | - | - | - | - | - | - | - | - | - | - |
| Pflach | 1 | 45 | - | - | 1 | 42 | - | - | - | - | - | 3 | - | - |
| Pinswang | 1 | 6 | - | - | 1 | 6 | - | - | - | - | - | - | - | - |
| Reutte | 11 | 310 | 2 | 57 | 2 | 158 | 1 | 34 | 2 | 45 | 4 | 16 | - | - |
| Schattwald | 1 | 17 | - | - | 1 | 17 | - | - | - | - | - | - | - | - |
| Stanzach | 1 | 9 | - | - | 1 | 9 | - | - | - | - | - | - | - | - |
| Steeg | 2 | 14 | - | - | 1 | 14 | - | - | - | - | 1 | - | - | - |
| Tannheim | 2 | 57 | 1 | 17 | 1 | 40 | - | - | - | - | - | - | - | - |
| Vils | 2 | 86 | - | - | 1 | 46 | 1 | 39 | - | - | - | 1 | - | - |

¹ siehe Seite 117

Gemeindetabelle 6.1 Einrichtungen der Kinderbetreuung 2016/17

| Gemeinde | Alle Einrichtungen | | Kinderbetreuungseinrichtungen | | | | | | Anderer Kinderbetreuungsbereich | | | | | |
|---------------------|--------------------|--------------|--------------------------------|------------|--------------|--------------|-----------|------------|--|------------|------------------------------|-----------|--------------------|------------|
| | Anzahl | Kinder | Kinderkrippen u. Kindergruppen | | Kindergärten | | Horte | | Nachmittagsbetreuung Pflichtschulen ¹ | | Tagesbetreuung (Tageseltern) | | Kinderspielgruppen | |
| | | | Anzahl | Kinder | Anzahl | Kinder | Anzahl | Kinder | Anzahl | Kinder | Anzahl | Kinder | Anzahl | Kinder |
| Vorderhornbach | 1 | 9 | - | - | 1 | 9 | - | - | - | - | - | - | - | - |
| Wängle | 1 | 24 | - | - | 1 | 22 | - | - | - | - | - | 2 | - | - |
| Weißenbach am Lech | 2 | 33 | - | - | 1 | 32 | - | - | - | - | 1 | 1 | - | - |
| Zöblen | - | - | - | - | - | - | - | - | - | - | - | - | - | - |
| SCHWAZ | 124 | 4.101 | 30 | 737 | 60 | 2.497 | 11 | 395 | 14 | 326 | 4 | 12 | 5 | 134 |
| Achenkirch | 3 | 106 | 1 | 20 | 1 | 56 | 1 | 30 | - | - | - | - | - | - |
| Aschau im Zillertal | 3 | 94 | 1 | 22 | 1 | 71 | - | - | - | - | 1 | 1 | - | - |
| Brandberg | 1 | 12 | - | - | 1 | 12 | - | - | - | - | - | - | - | - |
| Bruck am Ziller | 1 | 39 | - | - | 1 | 39 | - | - | - | - | - | - | - | - |
| Buch in Tirol | 3 | 112 | 1 | 19 | 1 | 68 | 1 | 25 | - | - | - | - | - | - |
| Eben am Achensee | 6 | 181 | 1 | 44 | 3 | 84 | 1 | 39 | 1 | 14 | - | - | - | - |
| Finkenberg | 2 | 34 | - | - | 2 | 34 | - | - | - | - | - | - | - | - |
| Fügen | 8 | 245 | 3 | 83 | 2 | 119 | - | - | 3 | 43 | - | - | - | - |
| Fügenberg | 1 | 46 | - | - | 1 | 46 | - | - | - | - | - | - | - | - |
| Gallzein | 1 | 29 | - | - | 1 | 29 | - | - | - | - | - | - | - | - |
| Gerlos | 3 | 64 | 1 | 20 | 1 | 25 | - | - | 1 | 19 | - | - | - | - |
| Gerlosberg | 1 | 17 | - | - | 1 | 17 | - | - | - | - | - | - | - | - |
| Hainzenberg | 1 | 17 | - | - | 1 | 17 | - | - | - | - | - | - | - | - |
| Hart im Zillertal | 2 | 52 | 1 | 11 | 1 | 40 | - | - | - | - | - | 1 | - | - |
| Hippach | - | - | - | - | - | - | - | - | - | - | - | - | - | - |

¹ siehe Seite 117

Gemeindetabelle 6.1 Einrichtungen der Kinderbetreuung 2016/17

| Gemeinde | Alle Einrichtungen | | Kinderbetreuungseinrichtungen | | | | | | Anderer Kinderbetreuungsbereich | | | | | |
|---------------------|--------------------|--------|--------------------------------|--------|--------------|--------|--------|--------|--|--------|------------------------------|--------|--------------------|--------|
| | Anzahl | Kinder | Kinderkrippen u. Kindergruppen | | Kindergärten | | Horte | | Nachmittagsbetreuung Pflichtschulen ¹ | | Tagesbetreuung (Tageseltern) | | Kinderspielgruppen | |
| | | | Anzahl | Kinder | Anzahl | Kinder | Anzahl | Kinder | Anzahl | Kinder | Anzahl | Kinder | Anzahl | Kinder |
| Jenbach | 7 | 294 | 1 | 52 | 2 | 181 | 1 | 33 | 1 | 15 | 1 | 3 | 1 | 10 |
| Kaltenbach | 2 | 61 | - | - | 1 | 41 | 1 | 20 | - | - | - | - | - | - |
| Mayrhofen | 3 | 164 | 1 | 25 | 1 | 106 | 1 | 33 | - | - | - | - | - | - |
| Pill | 2 | 38 | - | - | 2 | 38 | - | - | - | - | - | - | - | - |
| Ramsau im Zillertal | 2 | 80 | 1 | 16 | 1 | 64 | - | - | - | - | - | - | - | - |
| Ried im Zillertal | 1 | 43 | - | - | 1 | 43 | - | - | - | - | - | - | - | - |
| Rohrberg | 1 | 25 | - | - | 1 | 25 | - | - | - | - | - | - | - | - |
| Schlitters | 1 | 37 | - | - | 1 | 36 | - | - | - | - | - | 1 | - | - |
| Schwaz | 25 | 839 | 7 | 141 | 10 | 372 | 3 | 140 | 3 | 121 | - | - | 2 | 65 |
| Schwendau | 4 | 117 | 1 | 11 | 3 | 105 | - | - | - | - | - | 1 | - | - |
| Stans | 2 | 125 | 1 | 59 | 1 | 66 | - | - | - | - | - | - | - | - |
| Steinberg am Rofan | 1 | 9 | - | - | 1 | 9 | - | - | - | - | - | - | - | - |
| Strass im Zillertal | 1 | 14 | - | - | 1 | 14 | - | - | - | - | - | - | - | - |
| Stumm | 4 | 93 | 1 | 16 | 1 | 61 | - | - | 1 | 16 | 1 | - | - | - |
| Stummerberg | 1 | 24 | - | - | 1 | 23 | - | - | - | - | - | 1 | - | - |
| Terfens | 3 | 103 | - | - | 2 | 82 | - | - | - | - | - | 1 | 1 | 20 |
| Tux | 4 | 113 | 1 | 17 | 1 | 65 | - | - | 2 | 31 | - | - | - | - |
| Uderns | 3 | 93 | 1 | 16 | 2 | 77 | - | - | - | - | - | - | - | - |
| Vomp | 7 | 230 | 2 | 46 | 3 | 148 | 1 | 34 | - | - | 1 | 2 | - | - |
| Weer | 3 | 158 | 1 | 49 | 1 | 68 | 1 | 41 | - | - | - | - | - | - |
| Weerberg | 2 | 115 | 1 | 40 | 1 | 75 | - | - | - | - | - | - | - | - |

¹ siehe Seite 117

Gemeindetabelle 6.1 Einrichtungen der Kinderbetreuung 2016/17

| Gemeinde | Alle Einrichtungen | | Kinderbetreuungseinrichtungen | | | | | | Anderer Kinderbetreuungsbereich | | | | | |
|----------------|--------------------|--------|--------------------------------|--------|--------------|--------|--------|--------|--|--------|------------------------------|--------|--------------------|--------|
| | | | Kinderkrippen u. Kindergruppen | | Kindergärten | | Horte | | Nachmittagsbetreuung Pflichtschulen ¹ | | Tagesbetreuung (Tageseltern) | | Kinderspielgruppen | |
| | Anzahl | Kinder | Anzahl | Kinder | Anzahl | Kinder | Anzahl | Kinder | Anzahl | Kinder | Anzahl | Kinder | Anzahl | Kinder |
| Wiesing | 3 | 88 | 1 | 18 | 2 | 70 | - | - | - | - | - | - | - | - |
| Zell am Ziller | 5 | 167 | 1 | 12 | 1 | 48 | - | - | 2 | 67 | - | 1 | 1 | 39 |
| Zellberg | 1 | 23 | - | - | 1 | 23 | - | - | - | - | - | - | - | - |

¹ siehe Seite 117

Gemeindetabelle 6.2 Kindergärten 2016/17

| Gemeinde | Kindergärten | Gruppen | insgesamt | Kinder dar. aus anderer Gemeinde | insgesamt | Personal mit Reife/ Befähigungszeugnis ¹ | Kinder je KindergartenpädagogIn mit Reife/Befähigungsz. ¹ |
|-------------------------|--------------|--------------|---------------|--|--------------|--|--|
| TIROL | 472 | 1.119 | 20.813 | 1.063 | 3.078 | 1.591 | 13 |
| INNSBRUCK-STADT | 59 | 155 | 2.920 | 163 | 433 | 262 | 11 |
| IMST | 49 | 94 | 1.674 | 65 | 252 | 141 | 12 |
| Arzl im Pitztal | 2 | 5 | 84 | - | 14 | 7 | 12 |
| Haiming | 5 | 9 | 147 | 1 | 26 | 17 | 9 |
| Imst | 7 | 15 | 277 | 12 | 38 | 21 | 13 |
| Imsterberg | 1 | 1 | 16 | 1 | 3 | 1 | 16 |
| Jerzens | 1 | 2 | 23 | 1 | 4 | 3 | 8 |
| Karres | 1 | 1 | 15 | - | 3 | 2 | 8 |
| Karrösten | 1 | 1 | 16 | - | 3 | 1 | 16 |
| Längenfeld | 4 | 7 | 119 | - | 22 | 11 | 11 |
| Mieming | 3 | 8 | 136 | 16 | 21 | 11 | 12 |
| Mils bei Imst | 2 | 2 | 39 | 25 | 8 | 6 | 7 |
| Mötz | 1 | 2 | 35 | - | 5 | 2 | 18 |
| Nassereith | 1 | 3 | 50 | - | 6 | 4 | 13 |
| Obsteig | 1 | 2 | 33 | - | 5 | 3 | 11 |
| Oetz | 2 | 4 | 69 | - | 8 | 5 | 14 |
| Rietz | 1 | 4 | 78 | 1 | 8 | 5 | 16 |
| Roppen | 1 | 2 | 45 | - | 5 | 3 | 15 |
| St. Leonhard im Pitztal | 3 | 3 | 50 | - | 8 | 5 | 10 |

¹ Ausbildung als Kindergarten-, SonderkindergartenpädagogIn, HorterzieherIn, SonderhorterzieherIn, FrüherzieherIn

Gemeindetabelle 6.2 Kindergärten 2016/17

| Gemeinde | Kindergärten | Gruppen | insgesamt | Kinder dar. aus anderer Gemeinde | insgesamt | Personal mit Reife/ Befähigungszeugnis ¹ | Kinder je Kinder- gartenpädagogIn mit Reife/Befähigungs ¹ |
|-----------------------|--------------|------------|--------------|--|------------|--|--|
| Sautens | 1 | 1 | 43 | 3 | 5 | 2 | 22 |
| Silz | 1 | 4 | 91 | 2 | 8 | 5 | 18 |
| Sölden | 3 | 5 | 81 | 1 | 14 | 8 | 10 |
| Stams | 1 | 2 | 43 | - | 5 | 3 | 14 |
| Tarrenz | 1 | 3 | 54 | - | 7 | 3 | 18 |
| Umhausen | 3 | 5 | 82 | - | 15 | 9 | 9 |
| Wenns | 2 | 3 | 48 | 2 | 11 | 4 | 12 |
| INNSBRUCK-LAND | 101 | 277 | 5.410 | 157 | 802 | 407 | 13 |
| Absam | 3 | 11 | 210 | 15 | 34 | 14 | 15 |
| Aldrans | 1 | 5 | 92 | 1 | 13 | 10 | 9 |
| Ampass | 1 | 3 | 56 | - | 8 | 4 | 14 |
| Axams | 5 | 10 | 182 | 8 | 33 | 18 | 10 |
| Baumkirchen | 1 | 2 | 64 | 7 | 10 | 6 | 11 |
| Birgitz | 1 | 2 | 34 | - | 4 | 2 | 17 |
| Ellbögen | 1 | 2 | 40 | - | 5 | 2 | 20 |
| Flauring | 1 | 2 | 54 | 3 | 10 | 8 | 7 |
| Fritzens | 1 | 4 | 65 | 1 | 9 | 5 | 13 |
| Fulpmes | 1 | 5 | 106 | - | 18 | 6 | 18 |
| Gnadenwald | 1 | 2 | 28 | 1 | 5 | 2 | 14 |
| Götzens | 2 | 7 | 114 | - | 17 | 10 | 11 |
| Gries am Brenner | 1 | 2 | 40 | - | 4 | 3 | 13 |

¹ Ausbildung als Kindergarten-, SonderkindergartenpädagogIn, HorterzieherIn, SonderhorterzieherIn, FrüherzieherIn

Gemeindetabelle 6.2 Kindergärten 2016/17

| Gemeinde | Kindergärten | Gruppen | insgesamt | Kinder dar. aus anderer Gemeinde | insgesamt | Personal mit Reife/ Befähigungszeugnis ¹ | Kinder je Kinder- gartenpädagogIn mit Reife/Befähigungsz. ¹ |
|-----------------------|--------------|---------|-----------|--|-----------|--|--|
| Gries im Sellrain | 1 | 1 | 20 | 3 | 3 | 1 | 20 |
| Grinzens | 1 | 3 | 56 | 7 | 7 | 4 | 14 |
| Gschnitz | 1 | 1 | 11 | - | 2 | 1 | 11 |
| Hall in Tirol | 8 | 18 | 379 | 10 | 54 | 23 | 16 |
| Hatting | 1 | 3 | 53 | - | 6 | 3 | 18 |
| Inzing | 2 | 7 | 134 | 1 | 18 | 8 | 17 |
| Kematen in Tirol | 2 | 5 | 89 | 5 | 17 | 11 | 8 |
| Kolsass | 1 | 2 | 45 | 2 | 7 | 2 | 23 |
| Kolsassberg | 1 | 1 | 24 | - | 3 | 1 | 24 |
| Lans | 1 | 2 | 49 | - | 7 | 6 | 8 |
| Leutasch | 1 | 3 | 51 | - | 6 | 3 | 17 |
| Matrei am Brenner | - | - | - | - | - | - | - |
| Mieders | 1 | 3 | 69 | - | 7 | 4 | 17 |
| Mils | 3 | 7 | 138 | 13 | 23 | 13 | 11 |
| Mühlbachl | - | - | - | - | - | - | - |
| Mutters | 1 | 3 | 66 | - | 11 | 5 | 13 |
| Natters | 1 | 3 | 51 | - | 7 | 3 | 17 |
| Navis | 1 | 3 | 50 | - | 6 | 4 | 13 |
| Neustift im Stubaital | 1 | 6 | 122 | - | 17 | 8 | 15 |
| Oberhofen im Inntal | 1 | 4 | 71 | - | 8 | 4 | 18 |
| Obernberg am Brenner | 1 | 1 | 19 | 3 | 4 | 2 | 10 |
| Oberperfuss | 1 | 5 | 99 | - | 10 | 6 | 17 |

¹ Ausbildung als Kindergarten-, SonderkindergartenpädagogIn, HorterzieherIn, SonderhorterzieherIn, FrüherzieherIn

Gemeindetabelle 6.2 Kindergärten 2016/17

| Gemeinde | Kindergärten | Gruppen | insgesamt | Kinder dar. aus anderer Gemeinde | insgesamt | Personal mit Reife/ Befähigungszeugnis ¹ | Kinder je KindergartenpädagogIn mit Reife/Befähigungsz. ¹ |
|-------------------------|--------------|---------|-----------|--|-----------|--|--|
| Patsch | 1 | 2 | 32 | - | 4 | 2 | 16 |
| Pettneu | 1 | 2 | 40 | 5 | 5 | 2 | 20 |
| Pfaffenhofen | 1 | 2 | 51 | - | 5 | 2 | 26 |
| Pfons | 2 | 5 | 99 | - | 21 | 12 | 8 |
| Polling in Tirol | 1 | 3 | 60 | 2 | 6 | 3 | 20 |
| Ranggen | 1 | 2 | 50 | - | 7 | 2 | 25 |
| Reith bei Seefeld | 1 | 2 | 47 | 1 | 8 | 4 | 12 |
| Rinn | 1 | 3 | 89 | 1 | 9 | 3 | 30 |
| Rum | 4 | 13 | 251 | 1 | 36 | 20 | 13 |
| St. Sigmund im Sellrain | - | - | - | - | - | - | - |
| Scharnitz | 1 | 2 | 28 | 1 | 5 | 2 | 14 |
| Schmirn | 1 | 1 | 16 | - | 2 | 1 | 16 |
| Schönberg im Stubaital | 1 | 3 | 50 | 8 | 6 | 3 | 17 |
| Seefeld in Tirol | 1 | 5 | 112 | 2 | 18 | 8 | 14 |
| Sellrain | 1 | 2 | 37 | 1 | 5 | 3 | 12 |
| Sistrans | 2 | 5 | 87 | 8 | 13 | 6 | 15 |
| Steinach am Brenner | 1 | 5 | 96 | 3 | 10 | 5 | 19 |
| Telfes im Stubai | 1 | 3 | 55 | - | 8 | 4 | 14 |
| Telfs | 9 | 24 | 455 | 11 | 85 | 37 | 12 |
| Thaur | 1 | 7 | 127 | - | 19 | 9 | 14 |
| Trins | 1 | 2 | 53 | - | 8 | 3 | 18 |
| Tulfes | 2 | 4 | 58 | 4 | 8 | 6 | 10 |

¹ Ausbildung als Kindergarten-, SonderkindergartenpädagogIn, HorterzieherIn, SonderhorterzieherIn, FrüherzieherIn

Gemeindetabelle 6.2 Kindergärten 2016/17

| Gemeinde | Kindergärten | Gruppen | insgesamt | Kinder dar. aus anderer Gemeinde | insgesamt | Personal mit Reife/ Befähigungszeugnis ¹ | Kinder je Kinder- gartenpädagogIn mit Reife/Befähigungsz. ¹ |
|-------------------------|--------------|-----------|--------------|--|------------|--|--|
| Unterperfluss | - | - | - | - | - | - | - |
| Vals | 1 | 1 | 17 | 10 | 3 | 1 | 17 |
| Völs | 4 | 9 | 188 | 7 | 29 | 17 | 11 |
| Volders | 1 | 6 | 114 | - | 14 | 7 | 16 |
| Wattenberg | 1 | 1 | 22 | - | 3 | 1 | 22 |
| Wattens | 3 | 12 | 212 | 8 | 36 | 20 | 11 |
| Wildermieming | 1 | 1 | 24 | 2 | 3 | 3 | 8 |
| Zirl | 4 | 12 | 259 | 2 | 33 | 19 | 14 |
| KITZBÜHEL | 26 | 77 | 1.516 | 194 | 209 | 101 | 15 |
| Aurach bei Kitzbühel | 1 | 1 | 15 | 1 | 3 | 2 | 8 |
| Brixen im Thale | 1 | 3 | 51 | 3 | 7 | 3 | 17 |
| Fieberbrunn | 1 | 6 | 98 | 9 | 13 | 8 | 12 |
| Going am Wilden Kaiser | 1 | 2 | 64 | 1 | 7 | 2 | 32 |
| Hochfilzen | 1 | 2 | 44 | 1 | 4 | 2 | 22 |
| Hopfgarten im Brixental | 2 | 5 | 117 | - | 15 | 6 | 20 |
| Itter | 1 | 2 | 26 | - | 2 | 2 | 13 |
| Jochberg | 1 | 2 | 29 | 1 | 5 | 4 | 7 |
| Kirchberg in Tirol | 2 | 5 | 107 | 1 | 17 | 7 | 15 |
| Kirchdorf in Tirol | 2 | 6 | 116 | 1 | 15 | 7 | 17 |
| Kitzbühel | 2 | 9 | 170 | 18 | 29 | 14 | 12 |
| Kössen | 1 | 5 | 101 | 1 | 12 | 6 | 17 |

¹ Ausbildung als Kindergarten-, SonderkindergartenpädagogIn, HorterzieherIn, SonderhorterzieherIn, FrüherzieherIn

Gemeindetabelle 6.2 Kindergärten 2016/17

| Gemeinde | Kindergärten | Gruppen | insgesamt | Kinder dar. aus anderer Gemeinde | insgesamt | Personal mit Reife/ Befähigungszeugnis ¹ | Kinder je Kinder- gartenpädagogIn mit Reife/Befähigungsz. ¹ |
|-------------------------|--------------|------------|--------------|--|------------|--|--|
| Oberndorf in Tirol | 1 | 3 | 49 | 2 | 7 | 3 | 16 |
| Reith bei Kitzbühel | 1 | 3 | 40 | 2 | 8 | 4 | 10 |
| St. Jakob in Haus | 1 | 2 | 33 | - | 5 | 2 | 17 |
| St. Johann in Tirol | 3 | 12 | 257 | 153 | 34 | 18 | 14 |
| St. Ulrich am Pillersee | 1 | 3 | 59 | - | 8 | 4 | 15 |
| Schwendt | 1 | 1 | 22 | - | 4 | 1 | 22 |
| Waidring | 1 | 1 | 21 | - | 5 | 2 | 11 |
| Westendorf | 1 | 4 | 97 | - | 9 | 4 | 24 |
| KUFSTEIN | 58 | 168 | 3.173 | 152 | 481 | 223 | 14 |
| Alpbach | 2 | 3 | 54 | - | 9 | 4 | 14 |
| Angath | 1 | 1 | 21 | - | 6 | 1 | 21 |
| Angerberg | 1 | 3 | 54 | 3 | 6 | 3 | 18 |
| Bad Häring | 1 | 4 | 77 | - | 10 | 4 | 19 |
| Brandenberg | 1 | 3 | 36 | - | 4 | 3 | 12 |
| Breitenbach am Inn | 1 | 5 | 98 | - | 11 | 6 | 16 |
| Brixlegg | 1 | 4 | 72 | - | 10 | 5 | 14 |
| Ebbs | 1 | 7 | 133 | - | 16 | 7 | 19 |
| Ellmau | 1 | 4 | 67 | 3 | 9 | 4 | 17 |
| Erl | 1 | 2 | 44 | - | 8 | 3 | 15 |
| Kirchbichl | 3 | 10 | 211 | 5 | 27 | 12 | 18 |
| Kramsach | 1 | 6 | 131 | - | 17 | 9 | 15 |

¹ Ausbildung als Kindergarten-, SonderkindergartenpädagogIn, HorterzieherIn, SonderhorterzieherIn, FrüherzieherIn

Gemeindetabelle 6.2 Kindergärten 2016/17

| Gemeinde | Kindergärten | Gruppen | insgesamt | Kinder dar. aus anderer Gemeinde | insgesamt | Personal mit Reife/ Befähigungszeugnis ¹ | Kinder je Kinder- gartenpädagogIn mit Reife/Befähigungsz ¹ |
|---------------------------|--------------|-----------|--------------|--|------------|--|---|
| Kufstein | 11 | 30 | 567 | 29 | 98 | 42 | 14 |
| Kundl | 3 | 10 | 166 | 31 | 27 | 14 | 12 |
| Langkampfen | 3 | 8 | 155 | 20 | 24 | 12 | 13 |
| Mariastein | 1 | 1 | 26 | - | 3 | 2 | 13 |
| Münster | 3 | 7 | 132 | - | 23 | 14 | 9 |
| Niederndorf | 1 | 4 | 73 | 5 | 10 | 5 | 15 |
| Niederndorferberg | 1 | 1 | 24 | - | 3 | 1 | 24 |
| Radfeld | 2 | 3 | 54 | 2 | 10 | 5 | 11 |
| Rattenberg | 1 | 2 | 37 | 32 | 8 | 4 | 9 |
| Reith im Alpbachtal | 1 | 3 | 58 | - | 9 | 6 | 10 |
| Rettschöss | 1 | 1 | 19 | 2 | 2 | 1 | 19 |
| Scheffau am Wilden Kaiser | 1 | 2 | 38 | - | 5 | 2 | 19 |
| Schwoich | 1 | 4 | 75 | 3 | 11 | 4 | 19 |
| Söll | 1 | 6 | 108 | 1 | 15 | 6 | 18 |
| Thiersee | 3 | 5 | 76 | - | 13 | 5 | 15 |
| Walchsee | 1 | 3 | 60 | 1 | 8 | 3 | 20 |
| Wildschönau | 3 | 7 | 134 | - | 18 | 7 | 19 |
| Wörgl | 5 | 19 | 373 | 15 | 61 | 29 | 13 |
| LANDECK | 42 | 75 | 1.264 | 52 | 175 | 98 | 13 |
| Faggen | 1 | 1 | 17 | - | 3 | 1 | 17 |
| Fendels | 1 | 1 | 8 | - | 1 | 1 | 8 |

¹ Ausbildung als Kindergarten-, SonderkindergartenpädagogIn, HorterzieherIn, SonderhorterzieherIn, FrüherzieherIn

Gemeindetabelle 6.2 Kindergärten 2016/17

| Gemeinde | Kindergärten | Gruppen | insgesamt | Kinder dar. aus anderer Gemeinde | insgesamt | Personal mit Reife/ Befähigungszeugnis ¹ | Kinder je Kinder- gartenpädagogIn mit Reife/Befähigungsz. ¹ |
|----------------------|--------------|---------|-----------|--|-----------|--|--|
| Fiss | 1 | 2 | 24 | - | 4 | 2 | 12 |
| Fließ | 5 | 7 | 104 | 4 | 20 | 10 | 10 |
| Flirsch | 1 | 2 | 29 | - | 3 | 2 | 15 |
| Galtür | 1 | 1 | 25 | - | 2 | 1 | 25 |
| Grins | 1 | 2 | 31 | - | 3 | 2 | 16 |
| Ischgl | 2 | 3 | 44 | - | 7 | 4 | 11 |
| Kappl | 1 | 3 | 44 | 5 | 4 | 3 | 15 |
| Kaunerberg | 1 | 1 | 20 | - | 2 | 1 | 20 |
| Kaunertal | 1 | 1 | 23 | - | 4 | 2 | 12 |
| Kauns | 1 | 1 | 16 | - | 3 | 1 | 16 |
| Ladis | 1 | 1 | 20 | - | 3 | 1 | 20 |
| Landeck | 5 | 10 | 182 | - | 27 | 15 | 12 |
| Nauders | 1 | 3 | 54 | - | 6 | 4 | 14 |
| Pettneu am Arlberg | 2 | 3 | 42 | - | 6 | 4 | 11 |
| Pfunds | 1 | 4 | 77 | - | 8 | 4 | 19 |
| Pians | 1 | 2 | 35 | 6 | 7 | 6 | 6 |
| Prutz | 1 | 4 | 66 | 5 | 8 | 4 | 17 |
| Ried im Oberinntal | 1 | 2 | 31 | 1 | 6 | 4 | 8 |
| St. Anton am Arlberg | 2 | 3 | 52 | - | 7 | 3 | 17 |
| Schönwies | 1 | 3 | 52 | - | 9 | 4 | 13 |
| See | 1 | 2 | 42 | 6 | 3 | 2 | 21 |
| Serfaus | 1 | 2 | 35 | - | 5 | 3 | 12 |

¹ Ausbildung als Kindergarten-, SonderkindergartenpädagogIn, HorterzieherIn, SonderhorterzieherIn, FrüherzieherIn

Gemeindetabelle 6.2 Kindergärten 2016/17

| Gemeinde | Kindergärten | Gruppen | insgesamt | Kinder dar. aus anderer Gemeinde | insgesamt | Personal mit Reife/ Befähigungszeugnis ¹ | Kinder je KindergartenpädagogIn mit Reife/Befähigungsz. ¹ |
|---------------------------|--------------|-----------|--------------|--|------------|--|--|
| Spiss | - | - | - | - | - | - | - |
| Stanz bei Landeck | 1 | 1 | 15 | - | 3 | 1 | 15 |
| Strengen | 1 | 2 | 33 | 1 | 4 | 2 | 17 |
| Tobadill | 1 | 1 | 12 | - | 1 | 1 | 12 |
| Tösens | 1 | 2 | 30 | 3 | 4 | 2 | 15 |
| Zams | 3 | 5 | 101 | 21 | 12 | 8 | 13 |
| LIENZ | 44 | 81 | 1.399 | 42 | 196 | 103 | 14 |
| Abfaltersbach | 1 | 1 | 17 | 2 | 3 | 2 | 9 |
| Ainet | 1 | 2 | 27 | - | 3 | 2 | 14 |
| Amlach | 1 | 1 | 19 | 1 | 3 | 1 | 19 |
| Anras | 2 | 3 | 59 | - | 10 | 7 | 8 |
| Assling | 3 | 3 | 53 | - | 7 | 4 | 13 |
| Außervillgraten | 1 | 1 | 17 | - | 2 | 1 | 17 |
| Dölsach | 1 | 3 | 52 | - | 8 | 3 | 17 |
| Gaimberg | 1 | 2 | 24 | - | 3 | 2 | 12 |
| Heinfels | 1 | 2 | 27 | 2 | 4 | 2 | 14 |
| Hopfgarten in Deferegggen | 1 | 1 | 16 | - | 3 | 1 | 16 |
| Innervillgraten | 1 | 2 | 25 | - | 3 | 2 | 13 |
| Iselsberg-Stronach | 1 | 1 | 16 | 1 | 2 | 1 | 16 |
| Kals am Großglockner | 1 | 1 | 17 | - | 3 | 1 | 17 |
| Kartitsch | 1 | 1 | 19 | - | 2 | 1 | 19 |

¹ Ausbildung als Kindergarten-, SonderkindergartenpädagogIn, HorterzieherIn, SonderhorterzieherIn, FrüherzieherIn

Gemeindetabelle 6.2 Kindergärten 2016/17

| Gemeinde | Kindergärten | Gruppen | insgesamt | Kinder dar. aus anderer Gemeinde | insgesamt | Personal mit Reife/ Befähigungszeugnis ¹ | Kinder je Kinder- gartenpädagogIn mit Reife/Befähigungsz. ¹ |
|----------------------------|--------------|---------|-----------|--|-----------|--|--|
| Lavant | 1 | 1 | 10 | - | 2 | 1 | 10 |
| Leisach | 1 | 2 | 37 | - | 4 | 4 | 9 |
| Lienz | 5 | 16 | 295 | 9 | 44 | 22 | 13 |
| Matrei in Osttirol | 3 | 7 | 137 | 6 | 19 | 7 | 20 |
| Nikolsdorf | 1 | 2 | 62 | - | 6 | 2 | 31 |
| Nußdorf-Debant | 2 | 5 | 85 | 6 | 12 | 6 | 14 |
| Oberlienz | 1 | 2 | 27 | 1 | 4 | 2 | 14 |
| Obertilliach | 1 | 1 | 12 | - | 3 | 3 | 4 |
| Prägraten am Großvenediger | 1 | 2 | 22 | - | 3 | 2 | 11 |
| St. Jakob in Deferegggen | 1 | 2 | 25 | - | 3 | 2 | 13 |
| St. Johann im Walde | 1 | 1 | 14 | 2 | 2 | 1 | 14 |
| St. Veit in Deferegggen | 1 | 1 | 22 | - | 3 | 1 | 22 |
| Schlaiten | 1 | 1 | 19 | - | 2 | 1 | 19 |
| Sillian | 2 | 4 | 62 | 9 | 9 | 5 | 12 |
| Strassen | 1 | 1 | 25 | - | 2 | 2 | 13 |
| Thurn | 1 | 1 | 33 | - | 3 | 1 | 33 |
| Tristach | 1 | 3 | 42 | - | 6 | 3 | 14 |
| Untertilliach | 1 | 1 | 7 | 3 | 1 | 1 | 7 |
| Virgen | 1 | 4 | 75 | - | 12 | 7 | 11 |

¹ Ausbildung als Kindergarten-, SonderkindergartenpädagogIn, HorterzieherIn, SonderhorterzieherIn, FrüherzieherIn

Gemeindetabelle 6.2 Kindergärten 2016/17

| Gemeinde | Kindergärten | Gruppen | insgesamt | Kinder dar. aus anderer Gemeinde | insgesamt | Personal mit Reife/ Befähigungszeugnis ¹ | Kinder je Kinder- gartenpädagogIn mit Reife/Befähigungsz. ¹ |
|----------------|--------------|-----------|------------|--|------------|--|--|
| REUTTE | 33 | 56 | 960 | 72 | 143 | 67 | 14 |
| Bach | 1 | 2 | 24 | 4 | 4 | 2 | 12 |
| Berwang | 1 | 1 | 15 | 3 | 3 | 1 | 15 |
| Biberwier | 1 | 1 | 18 | - | 2 | 1 | 18 |
| Bichlbach | 1 | 1 | 23 | - | 2 | 1 | 23 |
| Breitenwang | 3 | 5 | 88 | 29 | 16 | 6 | 15 |
| Ehenbichl | 1 | 2 | 39 | 4 | 4 | 3 | 13 |
| Ehrwald | 1 | 4 | 66 | - | 12 | 5 | 13 |
| Elbigenalp | 1 | 2 | 34 | - | 4 | 2 | 17 |
| Elmen | 1 | 1 | 12 | 2 | 3 | 1 | 12 |
| Forchach | 1 | 1 | 4 | - | 2 | 1 | 4 |
| Grän | 1 | 1 | 35 | 8 | 2 | 2 | 18 |
| Gramais | - | - | - | - | - | - | - |
| Häselgehr | 1 | 1 | 15 | - | 2 | 1 | 15 |
| Heiterwang | 1 | 1 | 15 | - | 1 | 1 | 15 |
| Hinterhornbach | - | - | - | - | - | - | - |
| Höfen | 1 | 2 | 29 | - | 5 | 2 | 15 |
| Holzgau | 1 | 1 | 12 | 3 | 1 | 1 | 12 |
| Jungholz | - | - | - | - | - | - | - |
| Kaisers | - | - | - | - | - | - | - |
| Lechaschau | 1 | 3 | 51 | 1 | 8 | 4 | 13 |
| Lermoos | 1 | 2 | 45 | - | 5 | 3 | 15 |

¹ Ausbildung als Kindergarten-, SonderkindergartenpädagogIn, HorterzieherIn, SonderhorterzieherIn, FrüherzieherIn

Gemeindetabelle 6.2 Kindergärten 2016/17

| Gemeinde | Kindergärten | Gruppen | insgesamt | Kinder dar. aus anderer Gemeinde | insgesamt | Personal mit Reife/ Befähigungszeugnis ¹ | Kinder je Kinder- gartenpädagogIn mit Reife/Befähigungsz. ¹ |
|---------------------|--------------|------------|--------------|--|------------|--|--|
| Musau | 1 | 1 | 11 | 1 | 1 | 1 | 11 |
| Namlos | - | - | - | - | - | - | - |
| Nesselwängle | 1 | 2 | 29 | - | 5 | 2 | 15 |
| Pfafflar | - | - | - | - | - | - | - |
| Pflach | 1 | 2 | 42 | - | 6 | 3 | 14 |
| Pinswang | 1 | 1 | 6 | - | 1 | 1 | 6 |
| Reutte | 2 | 8 | 158 | 1 | 29 | 12 | 13 |
| Schattwald | 1 | 1 | 17 | 3 | 3 | 2 | 9 |
| Stanzach | 1 | 1 | 9 | - | 3 | 1 | 9 |
| Steeg | 1 | 1 | 14 | - | 3 | 1 | 14 |
| Tannheim | 1 | 2 | 40 | - | 4 | 1 | 40 |
| Vils | 1 | 2 | 46 | 3 | 4 | 2 | 23 |
| Vorderhornbach | 1 | 1 | 9 | 6 | 2 | 1 | 9 |
| Wängle | 1 | 1 | 22 | 2 | 2 | 1 | 22 |
| Weißenbach am Lech | 1 | 2 | 32 | 2 | 4 | 2 | 16 |
| Zöblen | - | - | - | - | - | - | - |
| SCHWAZ | 60 | 136 | 2.497 | 166 | 387 | 189 | 13 |
| Achenkirch | 1 | 3 | 56 | - | 8 | 4 | 14 |
| Aschau im Zillertal | 1 | 4 | 71 | - | 11 | 7 | 10 |
| Brandberg | 1 | 1 | 12 | - | 2 | 1 | 12 |
| Bruck am Ziller | 1 | 2 | 39 | - | 5 | 1 | 39 |

¹ Ausbildung als Kindergarten-, SonderkindergartenpädagogIn, HorterzieherIn, SonderhorterzieherIn, FrüherzieherIn

Gemeindetabelle 6.2 Kindergärten 2016/17

| Gemeinde | Kindergärten | Gruppen | insgesamt | Kinder dar. aus anderer Gemeinde | insgesamt | Personal mit Reife/ Befähigungszeugnis ¹ | Kinder je Kinder- gartenpädagogIn mit Reife/Befähigungsz. ¹ |
|---------------------|--------------|---------|-----------|--|-----------|--|--|
| Buch in Tirol | 1 | 4 | 68 | 1 | 11 | 6 | 11 |
| Eben am Achensee | 3 | 4 | 84 | - | 11 | 4 | 21 |
| Finkenberg | 2 | 3 | 34 | - | 5 | 4 | 9 |
| Fügen | 2 | 6 | 119 | 17 | 19 | 9 | 13 |
| Fügenberg | 1 | 3 | 46 | 15 | 7 | 3 | 15 |
| Gallzein | 1 | 2 | 29 | - | 4 | 2 | 15 |
| Gerlos | 1 | 2 | 25 | - | 4 | 2 | 13 |
| Gerlosberg | 1 | 1 | 17 | - | 3 | 1 | 17 |
| Hainzenberg | 1 | 1 | 17 | - | 3 | 1 | 17 |
| Hart im Zillertal | 1 | 2 | 40 | 1 | 7 | 5 | 8 |
| Hippach | - | - | - | - | - | - | - |
| Jenbach | 2 | 10 | 181 | 1 | 41 | 14 | 13 |
| Kaltenbach | 1 | 2 | 41 | 10 | 7 | 2 | 21 |
| Mayrhofen | 1 | 6 | 106 | 2 | 17 | 7 | 15 |
| Pill | 2 | 2 | 38 | - | 4 | 2 | 19 |
| Ramsau im Zillertal | 1 | 2 | 64 | 4 | 7 | 3 | 21 |
| Ried im Zillertal | 1 | 3 | 43 | 1 | 6 | 3 | 14 |
| Rohrberg | 1 | 2 | 25 | - | 3 | 2 | 13 |
| Schlitters | 1 | 2 | 36 | - | 4 | 3 | 12 |
| Schwaz | 10 | 21 | 372 | 21 | 64 | 34 | 11 |
| Schwendau | 3 | 5 | 105 | 36 | 11 | 5 | 21 |
| Stans | 1 | 3 | 66 | 10 | 9 | 8 | 8 |

¹ Ausbildung als Kindergarten-, SonderkindergartenpädagogIn, HorterzieherIn, SonderhorterzieherIn, FrüherzieherIn

Gemeindetabelle 6.2 Kindergärten 2016/17

| Gemeinde | Kindergärten | Gruppen | insgesamt | Kinder dar. aus anderer Gemeinde | insgesamt | Personal mit Reife/ Befähigungszeugnis ¹ | Kinder je KindergartenpädagogIn mit Reife/Befähigungsz. ¹ |
|---------------------|--------------|---------|-----------|--|-----------|--|--|
| Steinberg am Rofan | 1 | 1 | 9 | - | 3 | 1 | 9 |
| Strass im Zillertal | 1 | 1 | 14 | - | 3 | 1 | 14 |
| Stumm | 1 | 3 | 61 | 2 | 8 | 4 | 15 |
| Stummerberg | 1 | 1 | 23 | - | 5 | 3 | 8 |
| Terfens | 2 | 4 | 82 | 10 | 10 | 5 | 16 |
| Tux | 1 | 3 | 65 | - | 8 | 4 | 16 |
| Uderns | 2 | 4 | 77 | 10 | 16 | 11 | 7 |
| Vomp | 3 | 8 | 148 | 6 | 23 | 11 | 13 |
| Weer | 1 | 4 | 68 | 18 | 12 | 4 | 17 |
| Weerberg | 1 | 4 | 75 | - | 6 | 4 | 19 |
| Wiesing | 2 | 3 | 70 | - | 7 | 3 | 23 |
| Zell am Ziller | 1 | 2 | 48 | - | 8 | 3 | 16 |
| Zellberg | 1 | 2 | 23 | 1 | 5 | 2 | 12 |

¹ Ausbildung als Kindergarten-, SonderkindergartenpädagogIn, HorterzieherIn, SonderhorterzieherIn, FrüherzieherIn

Gemeindetabelle 6.3 Kinderkrippen 2016/17

| Gemeinde | Kinderkrippen | Gruppen | Kinder insgesamt | dar. aus anderer Gemeinde | Personal insgesamt | mit Reife/ Befähigungszeugnis ¹ | Kinder je KindergartenpädagogIn mit Reife/Befähigungsz. ¹ |
|------------------------|---------------|------------|---------------------|------------------------------|-----------------------|--|--|
| TIROL | 249 | 358 | 5.551 | 970 | 1.248 | 597 | 9 |
| INNSBRUCK-STADT | 50 | 68 | 913 | 156 | 246 | 126 | 7 |
| IMST | 20 | 31 | 524 | 98 | 100 | 50 | 10 |
| Arzl im Pitztal | 1 | 1 | 14 | 2 | 4 | 2 | 7 |
| Haiming | 2 | 2 | 42 | 11 | 7 | - | - |
| Imst | 3 | 4 | 77 | 12 | 19 | 11 | 7 |
| Längenfeld | 1 | 2 | 27 | - | 5 | 2 | 14 |
| Mieming | 2 | 3 | 55 | 16 | 14 | 7 | 8 |
| Mils bei Imst | 1 | 1 | 8 | 8 | 3 | 2 | 4 |
| Nassereith | 1 | 1 | 15 | 1 | 4 | 2 | 8 |
| Oetz | 1 | 2 | 27 | 3 | 5 | 3 | 9 |
| Rietz | 1 | 2 | 27 | 8 | 6 | 5 | 5 |
| Roppen | 1 | 2 | 35 | - | 4 | 2 | 18 |
| Sautens | 1 | 1 | 22 | 6 | 4 | 2 | 11 |
| Silz | 1 | 4 | 68 | 21 | 9 | 6 | 11 |
| Sölden | 1 | 1 | 31 | - | 5 | 1 | 31 |
| Tarrenz | 1 | 2 | 33 | 4 | 4 | 2 | 17 |
| Umhausen | 1 | 2 | 25 | - | 4 | 2 | 13 |
| Wenns | 1 | 1 | 18 | 6 | 3 | 1 | 18 |
| INNSBRUCK-LAND | 52 | 83 | 1.248 | 156 | 264 | 137 | 9 |
| Absam | 4 | 7 | 96 | 30 | 19 | 14 | 7 |
| Aldrans | 1 | 2 | 28 | - | 7 | 6 | 5 |

¹ Ausbildung als Kindergarten-, SonderkindergartenpädagogIn, HorterzieherIn, SonderhorterzieherIn, FrüherzieherIn

Gemeindetabelle 6.3 Kinderkrippen 2016/17

| Gemeinde | Kinderkrippen | Gruppen | Kinder | | Personal | | Kinder je KindergartenpädagogIn mit Reife/Befähigungsz. ¹ |
|-----------------------|---------------|---------|-----------|---------------------------|-----------|---------------------------------------|--|
| | | | insgesamt | dar. aus anderer Gemeinde | insgesamt | mit Reife/ Befähigungsz. ¹ | |
| Ampass | 1 | 1 | 21 | 3 | 4 | 3 | 7 |
| Axams | 1 | 1 | 13 | - | 3 | 2 | 7 |
| Ellbögen | 1 | 1 | 12 | 3 | 4 | 2 | 6 |
| Flauring | 1 | 1 | 15 | 1 | 3 | 3 | 5 |
| Fritzens | 1 | 1 | 11 | - | 2 | 2 | 6 |
| Fulpmes | 2 | 4 | 75 | 3 | 12 | 5 | 15 |
| Gnadenwald | 1 | 1 | 15 | 4 | 3 | 1 | 15 |
| Götzens | 1 | 1 | 12 | - | 3 | 2 | 6 |
| Grinzens | 1 | 1 | 32 | 5 | 5 | 1 | 32 |
| Hall in Tirol | 4 | 6 | 72 | 8 | 18 | 7 | 10 |
| Inzing | 1 | 4 | 69 | 7 | 9 | - | - |
| Kematen in Tirol | 1 | 3 | 47 | - | 8 | 7 | 7 |
| Lans | 1 | 1 | 8 | 4 | 3 | 2 | 4 |
| Mils | 2 | 4 | 53 | 12 | 12 | 7 | 8 |
| Mutters | 1 | 2 | 29 | 7 | 6 | 3 | 10 |
| Navis | 1 | 1 | 20 | - | 3 | 2 | 10 |
| Neustift im Stubaital | 1 | 2 | 44 | - | 9 | 1 | 44 |
| Oberhofen im Inntal | 1 | 1 | 23 | - | 5 | 2 | 12 |
| Oberperfuss | 1 | 1 | 17 | - | 2 | 1 | 17 |
| Pfaffenhofen | 1 | 1 | 27 | 3 | 5 | 3 | 9 |
| Pfons | 1 | 1 | 19 | - | 4 | 3 | 6 |
| Polling in Tirol | 1 | 1 | 18 | 4 | 4 | 2 | 9 |
| Ranggen | 1 | 1 | 11 | - | 2 | 1 | 11 |
| Reith bei Seefeld | 1 | 1 | 13 | 4 | 4 | 1 | 13 |
| Rinn | 1 | 2 | 25 | 3 | 5 | 2 | 13 |
| Rum | 4 | 7 | 71 | 13 | 23 | 13 | 5 |

¹ Ausbildung als Kindergarten-, SonderkindergartenpädagogIn, HorterzieherIn, SonderhorterzieherIn, FrüherzieherIn

Gemeindetabelle 6.3 Kinderkrippen 2016/17

| Gemeinde | Kinderkrippen | Gruppen | insgesamt | Kinder dar. aus anderer Gemeinde | insgesamt | Personal mit Reife/ Befähigungszeugnis ¹ | Kinder je KindergartenpädagogIn mit Reife/Befähigungsz. ¹ |
|-------------------------|---------------|-----------|------------|--|------------|--|--|
| Schönberg im Stubaital | 1 | 1 | 13 | 5 | 4 | 2 | 7 |
| Seefeld in Tirol | 1 | 3 | 26 | 4 | 8 | 4 | 7 |
| Sellrain | 1 | 1 | 14 | - | 2 | 1 | 14 |
| Sistrans | 1 | 2 | 41 | - | 10 | 4 | 10 |
| Steinach am Brenner | 1 | 1 | 25 | - | 3 | - | - |
| Telfs | 3 | 4 | 72 | 1 | 15 | 6 | 12 |
| Völs | 1 | 2 | 34 | - | 8 | 2 | 17 |
| Wattens | 2 | 5 | 67 | 29 | 17 | 13 | 5 |
| Zirl | 2 | 4 | 60 | 3 | 10 | 7 | 9 |
| KITZBÜHEL | 21 | 33 | 485 | 76 | 100 | 39 | 12 |
| Brixen im Thale | 1 | 1 | 23 | - | 5 | - | - |
| Fieberbrunn | 1 | 2 | 18 | 3 | 7 | 3 | 6 |
| Going am Wilden Kaiser | 1 | 2 | 20 | 3 | 5 | - | - |
| Hopfgarten im Brixental | 1 | 2 | 41 | 1 | 6 | - | - |
| Jochberg | 1 | 1 | 24 | 6 | 3 | 2 | 12 |
| Kirchberg in Tirol | 2 | 2 | 28 | 2 | 7 | 3 | 9 |
| Kirchdorf in Tirol | 1 | 2 | 33 | 7 | 6 | 1 | 33 |
| Kitzbühel | 2 | 4 | 57 | 15 | 10 | 6 | 10 |
| Kössen | 2 | 3 | 46 | - | 9 | 4 | 12 |
| Oberndorf in Tirol | 2 | 2 | 36 | 20 | 7 | 3 | 12 |
| St. Johann in Tirol | 3 | 6 | 75 | 11 | 18 | 10 | 8 |
| St. Ulrich am Pillersee | 1 | 1 | 15 | 1 | 3 | 2 | 8 |
| Schwendt | 1 | 1 | 12 | 6 | 3 | 2 | 6 |
| Waidring | 1 | 2 | 25 | 1 | 5 | 3 | 8 |
| Westendorf | 1 | 2 | 32 | - | 6 | - | - |

¹ Ausbildung als Kindergarten-, SonderkindergartenpädagogIn, HorterzieherIn, SonderhorterzieherIn, FrüherzieherIn

Gemeindetabelle 6.3 Kinderkrippen 2016/17

| Gemeinde | Kinderkrippen | Gruppen | Kinder | | Personal | | Kinder je KindergartenpädagogIn mit Reife/Befähigungsz. ¹ |
|---------------------------|---------------|-----------|--------------|---------------------------|------------|---------------------------------------|--|
| | | | insgesamt | dar. aus anderer Gemeinde | insgesamt | mit Reife/ Befähigungsz. ¹ | |
| KUFSTEIN | 42 | 64 | 1.020 | 204 | 238 | 92 | 11 |
| Alpbach | 1 | 1 | 23 | - | 5 | 3 | 8 |
| Angath | 1 | 2 | 41 | 22 | 8 | 6 | 7 |
| Angerberg | 1 | 1 | 12 | 1 | 4 | 1 | 12 |
| Bad Häring | 1 | 1 | 18 | 1 | 4 | - | - |
| Brandenberg | 1 | 1 | 12 | 2 | 2 | 2 | 6 |
| Brixlegg | 1 | 2 | 31 | 6 | 7 | 3 | 10 |
| Ebbs | 3 | 4 | 55 | 12 | 14 | 7 | 8 |
| Ellmau | 1 | 2 | 27 | 4 | 5 | - | - |
| Erl | 1 | 2 | 34 | 6 | 6 | 4 | 9 |
| Kirchbichl | 1 | 2 | 51 | 5 | 10 | 5 | 10 |
| Kramsach | 1 | 3 | 45 | - | 9 | 4 | 11 |
| Kufstein | 9 | 12 | 198 | 32 | 54 | 12 | 17 |
| Kundl | 2 | 6 | 95 | 47 | 20 | 12 | 8 |
| Langkampfen | 3 | 4 | 56 | 29 | 14 | 6 | 9 |
| Münster | 1 | 2 | 36 | 4 | 5 | 1 | 36 |
| Niederndorf | 1 | 2 | 30 | 7 | 6 | 2 | 15 |
| Radfeld | 1 | 2 | 25 | 7 | 10 | 6 | 4 |
| Reith im Alpbachtal | 1 | 1 | 27 | 1 | 3 | 3 | 9 |
| Scheffau am Wilden Kaiser | 1 | 1 | 12 | 4 | 2 | - | - |
| Schwoich | 2 | 2 | 22 | 1 | 11 | 1 | 22 |
| Söll | 1 | 2 | 29 | 1 | 6 | 1 | 29 |
| Thiersee | 1 | 1 | 14 | 1 | 4 | 2 | 7 |
| Walchsee | 1 | 1 | 12 | 2 | 4 | - | - |
| Wörgl | 5 | 7 | 115 | 9 | 25 | 11 | 10 |

¹ Ausbildung als Kindergarten-, SonderkindergartenpädagogIn, HorterzieherIn, SonderhorterzieherIn, FrüherzieherIn

Gemeindetabelle 6.3 Kinderkrippen 2016/17

| Gemeinde | Kinderkrippen | Gruppen | Kinder | | Personal | | Kinder je KindergartenpädagogIn mit Reife/Befähigungsz. ¹ |
|----------------------|---------------|-----------|------------|---------------------------|-----------|---------------------------------------|--|
| | | | insgesamt | dar. aus anderer Gemeinde | insgesamt | mit Reife/ Befähigungsz. ¹ | |
| LANDECK | 17 | 18 | 292 | 48 | 61 | 38 | 8 |
| Fließ | 1 | 1 | 8 | - | 3 | 1 | 8 |
| Grins | 1 | 1 | 17 | 5 | 4 | 3 | 6 |
| Kaunerberg | 1 | 1 | 26 | - | 3 | 1 | 26 |
| Kaunertal | 1 | 1 | 12 | - | 3 | 2 | 6 |
| Ladis | 1 | 1 | 16 | 7 | 2 | 2 | 8 |
| Landeck | 2 | 2 | 32 | 5 | 7 | 4 | 8 |
| Pfunds | 1 | 1 | 14 | - | 4 | 2 | 7 |
| Pians | 1 | 1 | 14 | 9 | 3 | 3 | 5 |
| Prutz | 1 | 1 | 19 | 8 | 4 | 3 | 6 |
| Ried im Oberinntal | 1 | 1 | 9 | 3 | 2 | 2 | 5 |
| St. Anton am Arlberg | 1 | 2 | 34 | - | 5 | 3 | 11 |
| Schönwies | 1 | 1 | 22 | 1 | 4 | 2 | 11 |
| Serfaus | 1 | 1 | 14 | - | 2 | 1 | 14 |
| Zams | 3 | 3 | 55 | 10 | 15 | 9 | 6 |
| LIENZ | 8 | 8 | 160 | 34 | 31 | 8 | 20 |
| Lienz | 4 | 4 | 85 | 18 | 19 | 7 | 12 |
| Matrei in Osttirol | 1 | 1 | 20 | - | 4 | - | - |
| Nußdorf-Debant | 2 | 2 | 35 | - | 6 | - | - |
| Sillian | 1 | 1 | 20 | 16 | 2 | 1 | 20 |
| REUTTE | 9 | 11 | 172 | 58 | 48 | 19 | 9 |
| Breitenwang | 2 | 3 | 40 | 16 | 11 | 4 | 10 |
| Ehrwald | 1 | 1 | 16 | - | 2 | 1 | 16 |
| Elbigenalp | 1 | 1 | 19 | 1 | 8 | 4 | 5 |

¹ Ausbildung als Kindergarten-, SonderkindergartenpädagogIn, HorterzieherIn, SonderhorterzieherIn, FrüherzieherIn

Gemeindetabelle 6.3 Kinderkrippen 2016/17

| Gemeinde | Kinderkrippen | Gruppen | Kinder | | Personal | | Kinder je Kinder- gartenpädagogIn mit Reife/Befähigungsz. ¹ |
|---------------------|---------------|-----------|------------|------------------------------|------------|--|--|
| | | | insgesamt | dar. aus anderer Gemeinde | insgesamt | mit Reife/ Befähigungszeugnis ¹ | |
| Holzgau | 1 | 1 | 11 | 1 | 6 | 2 | 6 |
| Lermoos | 1 | 1 | 12 | 2 | 3 | 1 | 12 |
| Reutte | 2 | 3 | 57 | 30 | 16 | 6 | 10 |
| Tannheim | 1 | 1 | 17 | 8 | 2 | 1 | 17 |
| SCHWAZ | 30 | 42 | 737 | 140 | 160 | 88 | 8 |
| Achenkirch | 1 | 1 | 20 | - | 5 | 2 | 10 |
| Aschau im Zillertal | 1 | 1 | 22 | 4 | 3 | 2 | 11 |
| Buch in Tirol | 1 | 1 | 19 | 5 | 6 | 4 | 5 |
| Eben am Achensee | 1 | 2 | 44 | - | 11 | 8 | 6 |
| Fügen | 3 | 5 | 83 | 34 | 16 | 2 | 42 |
| Gerlos | 1 | 1 | 20 | - | 1 | 1 | 20 |
| Hart im Zillertal | 1 | 1 | 11 | 1 | 2 | 1 | 11 |
| Jenbach | 1 | 4 | 52 | 2 | 14 | 7 | 7 |
| Mayrhofen | 1 | 2 | 25 | 4 | 6 | 3 | 8 |
| Ramsau im Zillertal | 1 | 1 | 16 | 5 | 3 | 2 | 8 |
| Schwaz | 7 | 8 | 141 | 23 | 37 | 23 | 6 |
| Schwendau | 1 | 1 | 11 | 1 | 4 | 3 | 4 |
| Stans | 1 | 3 | 59 | 14 | 10 | 6 | 10 |
| Stumm | 1 | 1 | 16 | 9 | 4 | 2 | 8 |
| Tux | 1 | 1 | 17 | 2 | 3 | 1 | 17 |
| Uderns | 1 | 1 | 16 | 7 | 3 | 2 | 8 |
| Vomp | 2 | 3 | 46 | - | 13 | 9 | 5 |
| Weer | 1 | 2 | 49 | 23 | 9 | 2 | 25 |
| Weerberg | 1 | 1 | 40 | - | 3 | 2 | 20 |
| Wiesing | 1 | 1 | 18 | 3 | 4 | 3 | 6 |
| Zell am Ziller | 1 | 1 | 12 | 3 | 3 | 3 | 4 |

¹ Ausbildung als Kindergarten-, SonderkindergartenpädagogIn, HorterzieherIn, SonderhorterzieherIn, FrüherzieherIn

Gemeindetabelle 6.4 Horte 2016/17

| Gemeinde | Horte | Gruppen | Kinder | | Personal | | Kinder je KindergartenpädagogIn mit Reife/Befähigungsz. ¹ |
|------------------------|-----------|------------|--------------|---------------------------|------------|---------------------------------------|--|
| | | | insgesamt | dar. aus anderer Gemeinde | insgesamt | mit Reife/ Befähigungsz. ¹ | |
| TIROL | 84 | 135 | 3.035 | 405 | 398 | 88 | 34 |
| INNSBRUCK-STADT | 18 | 38 | 714 | 35 | 103 | 36 | 20 |
| IMST | 6 | 6 | 112 | 5 | 21 | 5 | 22 |
| Imst | 2 | 2 | 46 | 3 | 8 | 3 | 15 |
| Längenfeld | 1 | 1 | 12 | - | 3 | - | - |
| Obsteig | 1 | 1 | 19 | - | 3 | 1 | 19 |
| Sölden | 1 | 1 | 14 | - | 3 | 1 | 14 |
| Sams | 1 | 1 | 21 | 2 | 4 | - | - |
| INNSBRUCK-LAND | 25 | 46 | 1.064 | 139 | 129 | 15 | 71 |
| Aldrans | 1 | 1 | 36 | - | 6 | 1 | 36 |
| Ampass | 1 | 1 | 43 | 2 | 3 | 1 | 43 |
| Axams | 1 | 2 | 54 | 5 | 5 | - | - |
| Fritzens | 1 | 1 | 30 | - | 4 | 1 | 30 |
| Fulpmes | 2 | 4 | 67 | 34 | 15 | - | - |
| Götzens | 1 | 2 | 54 | - | 6 | 1 | 54 |
| Hall in Tirol | 3 | 5 | 84 | 9 | 14 | 2 | 42 |
| Inzing | 1 | 2 | 65 | 4 | 7 | - | - |
| Kematen in Tirol | 1 | 1 | 53 | 7 | 5 | - | - |
| Natters | 1 | 1 | 20 | 1 | 2 | - | - |
| Neustift im Stubaital | 2 | 4 | 90 | 58 | 11 | 1 | 90 |
| Oberperfuss | 1 | 1 | 29 | - | 3 | 1 | 29 |
| Patsch | 1 | 1 | 15 | 1 | 2 | 1 | 15 |
| Scharnitz | 1 | 1 | 29 | - | 2 | - | - |

¹ Ausbildung als Kindergarten-, SonderkindergartenpädagogIn, HorterzieherIn, SonderhorterzieherIn, FrüherzieherIn

Gemeindetabelle 6.4 Horte 2016/17

| Gemeinde | Horte | Gruppen | Kinder | | Personal | | Kinder je KindergartenpädagogIn mit Reife/Befähigungsz. ¹ |
|---------------------------|----------|-----------|------------|---------------------------|-----------|---------------------------------------|--|
| | | | insgesamt | dar. aus anderer Gemeinde | insgesamt | mit Reife/ Befähigungsz. ¹ | |
| Seefeld in Tirol | 1 | 4 | 83 | 15 | 10 | - | - |
| Sistrans | 1 | 1 | 37 | - | 2 | - | - |
| Telfs | 2 | 4 | 83 | 1 | 12 | 2 | 42 |
| Volders | 1 | 3 | 63 | 2 | 6 | - | - |
| Wattens | 1 | 3 | 57 | - | 6 | 2 | 29 |
| Zirl | 1 | 4 | 72 | - | 8 | 2 | 36 |
| KITZBÜHEL | 9 | 11 | 242 | 24 | 36 | 4 | 61 |
| Fieberbrunn | 1 | 1 | 9 | - | 2 | - | - |
| Going am Wilden Kaiser | 1 | 1 | 25 | 2 | 3 | 1 | 25 |
| Hopfgarten im Brixental | 1 | 1 | 40 | - | 2 | - | - |
| Kirchdorf in Tirol | 1 | 1 | 16 | - | 3 | - | - |
| Kitzbühel | 1 | 3 | 67 | 7 | 12 | - | - |
| Kössen | 1 | 1 | 8 | - | 5 | 3 | 3 |
| Oberndorf in Tirol | 1 | 1 | 35 | 1 | 2 | - | - |
| St. Johann in Tirol | 2 | 2 | 42 | 14 | 7 | - | - |
| KUFSTEIN | 7 | 7 | 206 | 4 | 24 | 8 | 26 |
| Breitenbach am Inn | 1 | 1 | 45 | - | 3 | 3 | 15 |
| Ellmau | 1 | 1 | 14 | 2 | 3 | 1 | 14 |
| Kufstein | 1 | 1 | 25 | - | 4 | 1 | 25 |
| Kundl | 1 | 1 | 63 | 1 | 3 | 1 | 63 |
| Scheffau am Wilden Kaiser | 1 | 1 | 10 | - | 2 | - | - |
| Söll | 1 | 1 | 34 | 1 | 3 | 2 | 17 |
| Wörgl | 1 | 1 | 15 | - | 6 | - | - |

¹ Ausbildung als Kindergarten-, SonderkindergartenpädagogIn, HorterzieherIn, SonderhorterzieherIn, FrüherzieherIn

Gemeindetabelle 6.4 Horte 2016/17

| Gemeinde | Horte | Gruppen | Kinder | | Personal | | Kinder je KindergartenpädagogIn mit Reife/Befähigungsz. ¹ |
|------------------|-----------|-----------|------------|---------------------------|-----------|---------------------------------------|--|
| | | | insgesamt | dar. aus anderer Gemeinde | insgesamt | mit Reife/ Befähigungsz. ¹ | |
| LANDECK | 4 | 7 | 163 | 65 | 15 | 10 | 16 |
| Fließ | 1 | 1 | 29 | - | 5 | 3 | 10 |
| Zams | 3 | 6 | 134 | 65 | 10 | 7 | 19 |
| LIENZ | 1 | 1 | 30 | 18 | 7 | - | - |
| Lienz | 1 | 1 | 30 | 18 | 7 | - | - |
| REUTTE | 3 | 4 | 109 | 15 | 17 | 3 | 36 |
| Breitenwang | 1 | 1 | 36 | 4 | 9 | - | - |
| Reutte | 1 | 2 | 34 | 6 | 5 | 3 | 11 |
| Vils | 1 | 1 | 39 | 5 | 3 | - | - |
| SCHWAZ | 11 | 15 | 395 | 100 | 46 | 7 | 56 |
| Achenkirch | 1 | 1 | 30 | - | 4 | 2 | 15 |
| Buch in Tirol | 1 | 1 | 25 | 1 | 3 | 1 | 25 |
| Eben am Achensee | 1 | 1 | 39 | - | 4 | - | - |
| Jenbach | 1 | 2 | 33 | - | 5 | - | - |
| Kaltenbach | 1 | 1 | 20 | 2 | 2 | 1 | 20 |
| Mayrhofen | 1 | 1 | 33 | 12 | 2 | 1 | 33 |
| Schwaz | 3 | 6 | 140 | 61 | 20 | 2 | 70 |
| Vomp | 1 | 1 | 34 | - | 2 | - | - |
| Weer | 1 | 1 | 41 | 24 | 4 | - | - |

¹ Ausbildung als Kindergarten-, SonderkindergartenpädagogIn, HorterzieherIn, SonderhorterzieherIn, FrüherzieherIn

VERÖFFENTLICHUNGEN DER TIROLER LANDESSTATISTIK

IM AMT DER TIROLER LANDESREGIERUNG

- 1 Kindergärten in Tirol, Statistische Analyse des Arbeitsjahres 20.., jährlich seit 1982/83; ab 2004/05: Statistik der Kinderbetreuungseinrichtungen in Tirol 20..
- 2 Volkszählung 1981, Endgültige Ergebnisse für Tirol, Innsbruck April 1983, 39 S.
- 3 Der Tourismus im Winter 20.., jährlich seit 1982/83
- 4 Bevölkerungsentwicklung 1981/82, Ergebnisse der Bevölkerungsfortschreibung und der Personenstandserhebung 1982, Innsbruck Juli 1983, 15 S.
- 5 Der Tourismus im Sommer 20.., jährlich seit 1983
- 6 Amtsstunden für den Parteienverkehr, Repräsentativerhebung bei den Parteien der Dienststellen des Landes Tirol, Innsbruck Juni 1984, 37 S.
- 7 Jugendliche in Tirol - Eine statistische Analyse der 15- bis 19-Jährigen, Innsbruck Februar 1985, 46 S.
- 8 Tiroler Wohnbaustatistik 20.., jährlich seit 1985 (bis 2003)
- 9 Jugend und Erwerbstätigkeit - Zur quantitativen Arbeitsmarktnachfrage der Tiroler Jugendlichen 1971 bis 1996, Innsbruck Mai 1986, 37 S.
- 10 Typisierung der Tiroler Fremdenverkehrsgemeinden - Ergebnisse einer statistischen Analyse, Innsbruck Jänner 1987, 101 S.
- 11 Familie in Tirol - Eine Situationsanalyse mittels Daten der amtlichen Statistik, Innsbruck Februar 1987, 56 S.
- 12 Bevölkerungsprognose für Tirol, Innsbruck Oktober 1987, 73 S.
- 13 SITRO - Datenkatalog und Benutzerleitfaden 1990, Innsbruck Jänner 1990, 138 S.
- 14 Erhebungen und Studien des Landes Tirol 1986 bis 2013 - Ein Dokumentations- und Abfragesystem
- 15 Demographische Daten Tirol 20.., früher: „Die Bevölkerung in den Gemeinden Tirols 20..“, jährlich seit 1990
- 16 Arbeitsmarkt- und Berufsperspektiven in Tirol, Teil A: Analysen und Maßnahmen. Gemeinsam mit: Institut für Wirtschaftspädagogik und Personalwirtschaft der Universität Innsbruck, Innsbruck März 1991
- 17 Arbeitsmarkt- und Berufsperspektiven in Tirol, Teil B: Statistische Auswertung einer schriftlichen Befragung. Gemeinsam mit: Institut für Wirtschaftspädagogik und Personalwirtschaft der Universität Innsbruck, Innsbruck März 1991
- 18 Gebäude und Wohnungen in Tirol - Ergebnisse der Häuser- und Wohnungszählung 1991, Innsbruck September 1992, 60 S.
- 19 Die Wohnbevölkerung in Tirol, Ergebnisse der Volkszählung 1991, Innsbruck April 1993, 56 S.
- 20 Strukturdaten der Tiroler Bevölkerung, Ergebnisse der Volkszählung 1991 - Teil II, Innsbruck Dezember 1994, 73 S.
- 21 SITRO - Datenkatalog und Benutzerleitfaden 1995, Innsbruck Mai 1995, 140 S.
- 22 SITRO - Datenkatalog 2000, Innsbruck November 2000, 124 S.
- 23 Gebäude und Wohnungen in Tirol - Ergebnisse der Gebäude- und Wohnungszählung 2001, Innsbruck Februar 2004, 94 S.
- 24 Kinderbetreuungseinrichtungen in Tirol 2003/2004 - Angebot und zukünftiger Bedarf, Innsbruck, Juni 2004, 104 S.
- 25 Die Tiroler Bevölkerung - Ergebnisse der Volkszählung 2001, Innsbruck September 2004, 165 S.
- 26 Statistisches Handbuch Bundesland Tirol 2006, Innsbruck 2006, 381 S.

- 27 Einkommen und Armut in Tirol für die Jahre 2003/2004, jährlich seit 2005
- 28 Die Grundversorgung der Tiroler Bevölkerung 2008, 22 S.
- 29 Statistisches Handbuch Bundesland Tirol 2009, Innsbruck Oktober 2009, 402 S.
- 30 Die Auswirkungen der Fußball-EM auf die Lebensmittelpreise, Innsbruck 2009, 4 S.
- 31 Lohnunterschiede zwischen Männern und Frauen in Tirol 2009, 13 S.
- 32 Die Tiroler Wirtschaft - Eine Analyse der Leistungs- und Strukturhebung 2007, Innsbruck 2009, 24 S.
- 33 Lohn- und Verdienststruktur in Tirol 2009, 29 S.
- 34 Die Tiroler Wirtschaft - Eine Analyse der Leistungs- und Strukturhebung der Jahre 2002 bis 2006, Innsbruck 2009, 25 S.
- 35 Auswirkungen der Weltwirtschaftskrise auf den Tiroler Arbeitsmarkt, Innsbruck 2010, 7 S.
- 36 Die Tiroler Wirtschaft im ersten Jahr der Weltwirtschaftskrise 2008, Innsbruck 2010, 22 S.
- 37 Die Tiroler Wirtschaft im zweiten Jahr der Weltwirtschaftskrise 2009, Innsbruck 2011, 22 S.
- 38 SITRO - Datenkatalog 2011, Innsbruck 2011, 124 S.
- 39 Die Grundversorgung der Tiroler Bevölkerung 2011, 30 S.
- 40 Die Tiroler Wirtschaft - Eine Analyse der Leistungs- und Strukturhebung 2010, Innsbruck 2013, 27 S.
- 41 Lohn- und Verdienststruktur in Tirol 2010, Innsbruck 2013, 56 S.
- 42 Die Tiroler Bevölkerung - Ergebnisse der Registerzählung 2011, Innsbruck 2014, 143 S.
- 43 Die Tiroler Wirtschaft - Eine Analyse der Leistungs- und Strukturhebung 2011, Innsbruck 2014, 29 S.
- 44 Armut und soziale Eingliederung in Tirol 2014, 100 S., jährlich seit 2014
- 45 Die Grundversorgung der Tiroler Bevölkerung 2014, 33 S.
- 46 Statistisches Handbuch Bundesland Tirol 2014, Innsbruck 2014, 420 S.
- 47 Die Tiroler Wirtschaft - Eine Analyse der Leistungs- und Strukturhebung 2012, Innsbruck 2014, 32 S.
- 48 Armut und soziale Eingliederung in Tirol 2015, 46 S.
- 49 Die Tiroler Wirtschaft - Eine Analyse der Leistungs- und Strukturhebung 2013, Innsbruck 2016, 40 S.
- 50 Kleinräumige Bevölkerungsprognose für Tirol, Innsbruck 2016, 60 S.
- 51 Die Bedeutung des Tourismus in Tirol 2016, 60 S.
- 52 Die Tiroler Wirtschaft - Eine Analyse der Leistungs- und Strukturhebung 2014, Innsbruck 2016, 32 S.